

26/2011



Federazione Italiana Dama
Fondata nel 1924

CONI - Foro Italico - Largo Laura de Bosis n.15 - 00106 ROMA

CONSIGLIO FEDERALE n. 11

Seduta del 9 aprile 2011 - ore 13.30

Punto 3) Oggetto: Bilancio Consuntivo 2010

Proponente:
SECCHI

Elementi di sintesi della proposta: *Approvazione del Bilancio consuntivo 2010*

► **Allegati:** n° 5 documenti di Bilancio (Bilancio Consuntivo, schede analitiche, Stato Patrimoniale, Relazione del Presidente, relazione del Collegio dei revisori dei Conti, ecc.)

ISTRUTTORIA (pre-Consiglio)

► **PARERE/I (eventuali):**

► **RIFERIMENTI NORMATIVI/REGOLAMENTARI:**

VISTO lo Statuto federale approvato dalla Giunta Nazionale del CONI il 19 gennaio 2005 con deliberazione n. 16, con modifiche approvate con Delibera n. 355 dalla Giunta Nazionale CONI del 21 ottobre 2009

VISTI gli artt. 1, 20, 21 e 23 dello Statuto della FID e considerate tutte le responsabilità di carattere civile e penale derivanti da tale atto;

VISTI gli articoli 59, 60, 61 e 66 del Regolamento Organico della FID;

CONSIDERATO inoltre l'art. 42 dello Statuto che al comma 3 statuisce che "Il bilancio d'esercizio annuale deve essere approvato dal Consiglio federale entro il 30 aprile dell'anno successivo alla chiusura dell'esercizio";

CONSIDERATO che le attività svolte durante l'anno 2010 ed i relativi importi contabilizzati sono riportati nel documento denominato "Scheda" composto di n° 142 pagine con i mastri di sottoconto ed i riferimenti delle operazioni contabili effettuate e verificate dal Collegio dei Revisori dei Conti;

VISTO il Bilancio Consuntivo 2010 predisposto dai competenti uffici federali;

VISTA la relazione del Collegio dei Revisori dei Conti che ha espresso parere favorevole all'approvazione del Bilancio Consuntivo 2010;

LETTA la relazione del Presidente federale al Bilancio Consuntivo 2010 sulle attività sportive e di spesa programmati per l'esercizio 2010.

MOTIVAZIONE:

PREMESSO CHE l'andamento dell'attività contabilizzata rispecchia ed i riscontri contabili finali rispecchiano l'attività svolta dalla Federazione Italiana Dama;

VALUTATO CHE nell'esercizio 2010 il totale dei costi risulta pari a € 287.896,92, che il totale dei ricavi risulta pari a € 287.292,11, con un risultato finale in perdita d'esercizio per € 604,81 ;

SI PROPONE

- l'approvazione del Bilancio Consuntivo 2010 nel testo allegato alla presente deliberazione che ne costituisce parte integrante e sostanziale con la copertura della perdita con l'utilizzo delle riserve di utili derivanti dagli esercizi precedenti;
- l'approvazione della Relazione del Presidente federale al Bilancio Consuntivo 2010 sulle attività sportive e di spesa svolti dalla Federazione Italiana Dama.

AL FINE DI dar attuazione e completamento a quanto Statuito dal CONI e normato nello Statuto federale.

► **PARERE ECONOMICO-FINANZIARIO E COPERTURA** (obbligatorio per impegni di spesa!):

Espresso nella relazione del Collegio dei Revisori dei Conti che ha espresso parere favorevole

Documentazione in cartella al CF: la presente proposta di delibera e n° 5 documenti di Bilancio (Bilancio Consuntivo, schede analitiche, Stato Patrimoniale, Relazione del Presidente, relazione del Collegio dei revisori dei Conti, ecc.)

Relatore: **SECCHI/BORDINI**

VALUTAZIONE (Consiglio)

PRESENTI:

Consiglieri federali: Bordini (VPV), Carbonara (VP), Secchi, Candoni, Ciampi, Pietrosanti, Zavettieri, Spoladore;

Segreteria: Cerignoli (SG); Giannesi

DICHIARAZIONI (sintesi):

PROPOSTA DI DELIBERA (FINALE)

SI PROPONE

- l'approvazione del Bilancio Consuntivo 2010 nel testo allegato alla presente deliberazione che ne costituisce parte integrante e sostanziale con la copertura della perdita con l'utilizzo delle riserve di utili derivanti dagli esercizi precedenti;
- l'approvazione della Relazione del Presidente federale al Bilancio Consuntivo 2010 sulle attività sportive e di spesa svolti dalla Federazione Italiana Dama.

DECISIONE/DELIBERA (SINTESI) N. 26/2011

SI DELIBERA

- l'approvazione del Bilancio Consuntivo 2010 nel testo allegato alla presente deliberazione che ne costituisce parte integrante e sostanziale con la copertura della perdita con l'utilizzo delle riserve di utili derivanti dagli esercizi precedenti;
- l'approvazione della Relazione del Presidente federale al Bilancio Consuntivo 2010 sulle attività sportive e di spesa svolti dalla Federazione Italiana Dama.

Impegno di spesa: nessuno.

Posizione finanziaria (eventuale):

Parere dei revisori dei conti: favorevole

► **NOTE (unanimità/astenuiti/contrari): approvazione all'unanimità**

Il Segretario
Mona Lisa

Il Presidente
Carlo P...

Visto contabile (se richiesto)
[Signature]

Denominazione DSA:

FEDERAZIONE ITALIANA DAMA

A	B	DIFF A - B	
STATO PATRIMONIALE 2010	STATO PATRIMONIALE 2009	€	%

SPA ATTIVO

SPA.B IMMOBILIZZAZIONI

SPA.B. I	Immobilizzazioni immateriali
SPA.B. I.01	Costi di impianto e ampliamento
SPA.B. I.02	Costi ricerca scientifica, tecnologica e di sviluppo
SPA.B. I.03	Opere dell'ingegno (royalties) licenze d'uso, software
SPA.B. I.04	Costi per omologazione campi
SPA.B. I.06	Immobilizzazioni immateriali in corso
SPA.B. I.07	Migliorie su beni di terzi
Totale Immobilizzazioni immateriali (I)	

		0	0%
		0	0%
		0	0%
		0	0%
		0	0%
		0	0%
€	€	€	0%

SPA.B. II	Immobilizzazioni materiali
SPA.B. II.01	Terreni e fabbricati
SPA.B. II.01.01	Impianti sportivi
SPA.B. II.01.02	Fabbricati
SPA.B. II.02	Attrezzature sportive
SPA.B. II.03	Attrezzature scientifica
SPA.B. II.04	Altri beni
SPA.B. II.04.01	Mobili e arredi
SPA.B. II.04.02	Macchine d'ufficio
SPA.B. II.04.03	Automezzi
SPA.B. II.04.04	Altre immobilizzazioni materiali
SPA.B. II.05	Immobilizzazioni in corso ed acconti
Totale Immobilizzazioni materiali (II)	

		-	0%
		-	0%
		-	0%
	4.792	4.792	0%
270	1.417	1.147	-426%
142	530	388	-272%
142	338	196	-137%
	192	192	0%
		-	0%
		-	0%
		-	0%
€	€	€	-1535%

SPA.B. III	Immobilizzazioni finanziarie
SPA.B. III.01	Partecipazioni in società
SPA.B. III.02	Crediti verso società partecipate
SPA.B. III.03	Titoli
Totale Immobilizzazioni finanziarie (III)	

		0	0%
		0	0%
		0	0%
€	€	€	0%

Totale immobilizzazioni (B)

€ 412 € 6.739 -€ 6.327 -1535%

SPA.C ATTIVO CIRCOLANTE

SPA.C. II	Crediti
SPA.C. II.01	Crediti verso clienti
SPA.C. II.01.01	Crediti verso clienti
SPA.C. II.05	Crediti verso altri
SPA.C. II.05.01	Crediti verso CONI
SPA.C. II.05.02	Crediti verso Stato, Regioni, Enti locali
SPA.C. II.05.03	Crediti verso Erario
SPA.C. II.05.04	Crediti verso altri soggetti (Società ed associazioni sportive; arbitri e commissari; personale; tesserati, depositi cauzionali; etc.)
Totale Crediti (II)	

453	2.903	2.450	-541%
453	2.903	2.450	-541%
472	1.500	1.028	-218%
		-	0%
		-	0%
		-	0%
472	1.500	1.028	-218%
€	€	€	-376%

SPA.C. III	Attività Finanziarie che non costituiscono immobilizzazioni
SPA.C. III.01	Crediti Vs società controllate
Totale attività finanziarie non immobilizzate (III)	

		0	0%
€	€	€	0%

SPA.C. IV	Disponibilità liquide
SPA.C. IV.01	Depositi bancari e postali
SPA.C. IV.01.01	c/c bancari
SPA.C. IV.01.02	c/c postali
SPA.C. IV.03	Cassa
SPA.C. IV.03.01	Cassa
Totale disponibilità liquide (IV)	

81.576	89.807	8.231	-10%
		-	0%
81.576	89.807	8.231	-10%
726	1.005	278	-38%
726	1.005	278	-38%
€	€	€	-10%

SPA.C. V	Magazzino
SPA.C. V.01	Rimanenze finali di materie prime e semilavorati
Totale magazzino (V)	

31.893	36.986	5.093	-16%
€	€	€	-16%

Totale attivo circolante (C)

€ 115.120 € 132.200 -€ 17.080 -15%

SPA.D RATEI E RISCONTI

SPA.D.01.01.01	Ratei attivi
SPA.D.01.02.01	Risconti attivi

117	110	7	6%
		-	0%

Totale ratei e risconti (D)

€ 117 € 110 € 7 6%

TOTALE ATTIVO

€ 115.649 € 139.049 -€ 23.400 -20%

SPA.E Conti d'ordine

		0	0%
--	--	---	----

SPP

PASSIVO

SPP.A PATRIMONIO NETTO

SPP.A. I.01.01	Fondo di dotazione
SPP.A. II.01.01	Riserve
SPP.A.III.01.01	Utili (perdite) portati a nuovo
SPP.A. IV.01.01	Risultato d'esercizio

Totale Patrimonio netto (A)

13.116	13.116	-	0%
6.573	6.422	151	2%
605	151	454	75%

€ 19.084 € 19.689 -€ 605 -3%

SPP.B FONDO PER RISCHI ED ONERI

SPP.B.03	Altri
SPP.B.03.01.01	Contributi vincolati per programmi
SPP.B.03.02.01	Liti, arbitraggi e risarcimenti
SPP.B.03.03.01	Cause legali in corso

Totale Fondo per rischi ed oneri (B)

22.000	20.000	2.000	9%
		-	0%
		-	0%

€ 22.000 € 20.000 € 2.000 9%

SPP.C TRATTAMENTO DI FINE RAPP.

SPP.C.01.01	Debiti per trattamento fine rapporto
-------------	--------------------------------------

Totale Trattamento fine rapporto (C)

4.412	3.190	1.223	28%
-------	-------	-------	-----

€ 4.412 € 3.190 € 1.223 28%

SPP.D DEBITI

SPP.D.03	Debiti verso Banche
SPP.D.03.01	Debiti verso Banche
SPP.D.04	Debiti verso altri finanziatori
SPP.D. 04.01	Debiti verso I.C.S. per mutui passivi
SPP.D.04.02	Debiti verso altri finanziatori
SPP.D.05	Acconti
SPP.D.05.01	Acconti da clienti
SPP.D.06	Debiti verso fornitori
SPP.D.06.01	Debiti verso fornitori
SPP.D.08	Debiti verso Società partecipate
SPP.D.08.01	Debiti verso Società partecipate
SPP.D.11	Erario
SPP.D.11.01	Erario c/imposte
SPP.D.11.02	Erario c/trattenute
SPP.D.12	Debiti verso Istituti di previdenza e di sicurezza sociale
SPP.D.12.01	Inps
SPP.D.12.02	Inail
SPP.D.13	Altri debiti
SPP.D.13.01	Debiti verso CONI
SPP.D.13.02	Debiti verso Altre Federazioni
SPP.D.13.03	Debiti verso Stato, Regioni, Enti locali
SPP.D.13.04	Debiti verso Personale dipendente
SPP.D.13.05	Debiti verso Altri soggetti (Società ed associazioni sportive; arbitri e commissari; depositi cauzionali; etc.)

Totale Debiti (D)

-	-	-	0%
-	-	-	0%
-	-	-	0%
-	-	-	0%
-	-	-	0%
38.292	38.977	685	-2%
38.292	38.977	685	-2%
-	-	-	0%
-	-	-	0%
1.072	90	982	92%
20	90	69	-341%
1.052	-	1.052	100%
337	-	337	100%
337	-	337	100%
-	-	-	0%
30.452	57.104	26.652	-88%
-	-	-	0%
-	-	-	0%
-	-	-	0%
-	-	-	0%
30.452	57.104	26.652	-88%

€ 70.152 € 96.170 -€ 26.018 -37%

SPP.E RATEI E RISCOINTI

SPP.E.01.01.01	Ratei passivi
SPP.E.01.02.01	Risconti passivi

Totale Ratei e Risconti (E)

0	0	0	0%
0	0	0	0%

€ - € - € - 0%

TOTALE PASSIVO

115.649	139.049	23.400	-20%
---------	---------	--------	------

€ 115.649 € 139.049 -€ 23.400 -20%

SPP.F Conti d'ordine

0	0	0	0%
---	---	---	----

€ 0 € 0 € 0 0%

AT



QUADRO RIEPILOGATIVO

5. CONTO ECONOMICO

Denominazione DSA:

FEDERAZIONE ITALIANA DAMA

ESERCIZIO

2010

A	B	DIFF. A-B (a-b/b)*100	
Conto Economico 2010	Conto Economico 2009	€	%

VALORE DELLA PRODUZIONE

Attività centrale:

Contributi CONI	€ 198.463	€ 188.607	€ 9.856	5%
Contributi dello Stato, Regione, Enti Locali	€ 2.499	€ 4.900	-€ 2.401	-49%
Quote degli associati	€ 55.704	€ 69.346	-€ 13.642	-20%
Ricavi da Manifestazioni Internazionali	€ -	€ -	€ -	0%
Ricavi da Manifestazioni Nazionali	€ -	€ -	€ -	0%
Ricavi da pubblicità e sponsorizzazioni	€ -	€ -	€ -	0%
Altri ricavi della gestione ordinaria	€ 22.206	€ 10.774	€ 11.432	106%
Valore della Produzione Attività Centrale	€ 278.872	€ 273.627	€ 5.245	2%
<i>In % sul valore della produzione</i>	100%	100%		

Attività Struttura Territoriale:

Contributi dello Stato, Enti Locali, altri soggetti	€ -	€ -	€ -	0%
Quote degli associati:	€ -	€ -	€ -	0%
Ricavi da manifestazioni:	€ -	€ -	€ -	0%
Altri ricavi della gestione:	€ -	€ -	€ -	0%
Valore della produzione Strutt. Terr.	€ -	€ -	€ -	0%
<i>In % sul valore della produzione</i>	0%	0%		
VALORE DELLA PRODUZIONE	€ 278.872	€ 273.627	€ 5.245	2%

COSTO DELLA PRODUZIONE

Attività sportiva

Attività sportiva centrale:

Preparazione Alto livello	€ 27.866	€ 19.061	€ 8.805	46%
Organizzazione Manifestaz. Sportive Intern.li	€ 15.826	€ 35.640	-€ 19.813	-56%
Organizz. Manifestazione Sportive Nazionali	€ 21.342	€ 19.911	€ 1.431	7%
Partecipazione ad organismi internazionali	€ 796	€ 390	€ 406	104%
Formazione ricerca e documentazione	€ 14.269	€ 5.645	€ 8.624	153%
Promozione Sportiva	€ 65.395	€ 61.278	€ 4.117	7%
Contributi per l'attività sportiva	€ 11.460	€ 7.209	€ 4.250	59%
Gestione impianti sportivi	€ -	€ -	€ -	0%
Altri costi per l'attività sportiva	€ -	€ -	€ -	0%
Ammortamenti attività sportiva	€ 4.792	€ 4.792	€ -	0%
Acc.to per rischi ed oneri dell'attività sportiva	€ 2.000	€ 10.000	-€ 8.000	-80%
Δ rimanenze di materiale di consumo per attività sportiva	€ 5.093	€ 3.046	€ 2.047	67%
Costi attività sportiva centrale	€ 168.840	€ 166.972	€ 1.868	1%
<i>In % sul Costo della produzione</i>	65%	65%		

Attività sportiva Struttura Territoriale:

Costi att. sportiva della Strutt. Terr.	€ 17.438	€ 15.573	€ 1.865	12%
<i>In % sul Costo della produzione</i>	6%	6%		
Costi Att. Sportiva complessivi	€ 186.278	€ 182.545	€ 3.733	2%
<i>In % sul Valore della produzione</i>	67%	67%		
<i>In % sul Costo della produzione</i>	65%	65%		

Funzionamento e costi generali

Funz. e costi gen. attività centrale:

Costi per il personale e collaborazioni	€ 34.714	€ 33.001	€ 1.713	5%
Organi e Commissioni federali	€ 49.674	€ 45.063	€ 4.611	10%
Costi per la comunicazione	€ 1.670	€ 2.962	-€ 1.292	-44%
Costi generali	€ 13.364	€ 14.849	-€ 1.485	-10%
Ammortamenti per funzionamento	€ 1.535	€ 2.134	-€ 599	-28%
Accantonamento per rischi ed oneri afferenti al funzionamento	€ -	€ -	€ -	0%
Δ rimanenze di materiale di consumo per funzionamento	€ -	€ -	€ -	0%

Funz. e costi gen. attività centrale:

In % sul Costo della produzione

€ 100.957	€ 98.008	€ 2.949	3%
35%	35%		

Funz. e costi gen. Struttura Territoriale:

Funz. e costi gen. Struttura Territoriale

In % sul Costo della produzione

€ -	€ -	€ -	0%
0%	0%		

Funz. e costi gen. Complessivi

In % sul Valore della produzione

In % sul Costo della produzione

€ 100.957	€ 98.008	€ 2.949	3%
36%	36%		
35%	35%		

COSTI DELLA PRODUZIONE

In % sul Valore della produzione

€ 287.234	€ 280.553	€ 6.681	2%
103%	103%		

DIFF. VALORI E COSTI DELLA PROD.

In % sul Valore della produzione

-€ 8.362	-€ 6.926	-€ 1.437	21%
-3%	-3%		

PROVENTI E ONERI FINANZIARI

-€ 387	-€ 492	€ 105	-21%
--------	--------	-------	------

PROVENTI E ONERI STRAORDINARI

€ 8.145	€ 7.569	€ 576	8%
---------	---------	-------	----

IMPOSTE SUL REDDITO

€ -	€ -	€ -	0%
-----	-----	-----	----

RISULTATO D'ESERCIZIO

-€ 605	€ 151	-€ 756	-500%
--------	-------	--------	-------

QUADRO ANALITICO

6. CONTO ECONOMICO

Denominazione DSA:

FEDERAZIONE ITALIANA DAMA

ESERCIZIO 2010

A		B		DIFF. A-B (a-b/b)*100	
Conto Economico 2010		Conto Economico 2009		€	%

CEA VALORE DELLA PRODUZIONE

1 Attività Centrale

		A		B		DIFF. A-B (a-b/b)*100	
		Conto Economico 2010		Conto Economico 2009		€	%
1.01	Contributi CONI:						
CEA.001	Funzionamento ed attività sportiva	150647	150.646	1	0%		
CEA.002	Prepar. Olimpica e Alto Livello	37575	37.961	-386	-1%		
CEA.005	Contributi per la promozione sportiva	10241		10241	0%		
CEA.006	Contributi straordinari			0	0%		
	Totale	€ 198.463	€ 188.607	€ 9.856	5%		
1.02	Contributi dello Stato, Regione, Enti Locali						
CEA.031	Contributi dello Stato, Regione, Enti Locali	2499	4.900	-2401,1	-49%		
	Totale	€ 2.499	€ 4.900	-€ 2.401	-49%		
1.03	Quote degli associati:						
CEA.007	Affiliazione	430		430	0%		
CEA.008	Tesseramento	34495	38.163	-3668	-10%		
CEA.009	Multe e tasse gara (iscrizioni campionati/tornei/incontri)	19129	29.298	-10170	-35%		
CEA.010	Diritti di segreteria			0	0%		
CEA.011	Quote iscrizione a corsi	971	1.885	-914	-49%		
CEA.012	Quote abbonamento alla rivista della DSA	170		170	0%		
CEA.030	Nulla Osta per Gare			0	0%		
CEA.031	Sezioni scolastiche	510		510	0%		
	Totale	€ 55.704	€ 69.346	-€ 13.642	-20%		
1.04	Ricavi da Manifestazioni Internazionali:						
CEA.014	Contributi dalla Federazione Internazionale			0	0%		
CEA.015	Contributi e rimborsi da enti e altre organizzazioni			0	0%		
CEA.016	Pubblicità, sponsorizzazioni			0	0%		
CEA.017	Diritti televisivi			0	0%		
CEA.018	Vendita di materiale promozionale			0	0%		
CEA.019	Vendita biglietti			0	0%		
	Totale	€ -	€ -	€ -	0%		
1.05	Ricavi da Manifestazioni Nazionali:						
CEA.015	Contributi e rimborsi da altre organizzazioni			0	0%		
CEA.016	Pubblicità, sponsorizzazioni			0	0%		
CEA.017	Diritti televisivi			0	0%		
CEA.018	Vendita di materiale promozionale			0	0%		
CEA.019	Vendita biglietti			0	0%		
	Totale	€ -	€ -	€ -	0%		
1.06	Ricavi da pubblicità e sponsorizzazioni:						
CEA.020	Sponsors istituzionali			0	0%		
CEA.021	Fornitori ufficiali della DSA			0	0%		
CEA.022	Pubblicità su riviste della DSA			0	0%		
	Totale	€ -	€ -	€ -	0%		
1.07	Altri ricavi della gestione ordinaria:						
CEA.011	Quote iscrizione a corsi			0	0%		
CEA.019	Vendita biglietti			0	0%		
CEA.023	Plusvalenze per cessione materiale fuori uso			0	0%		
CEA.024	Vendita di Pubblicazioni, materiale didattico e altro materiale sportivo	5833	10.774	-4941	-46%		
CEA.025	Rimborsi dal CONI per scambi tecnici			0	0%		
CEA.026	Recuperi e rimborsi da terzi	16374		16374	0%		
CEA.027	Fitti attivi e convenzioni con terzi			0	0%		
CEA.028	Altre prestazioni da terzi			0	0%		
CEA.032	Omologazioni campi di gara e attrezzature			0	0%		
	Totale	€ 22.206	€ 10.774	€ 11.432	106%		
Valore della produzione Attività Centrale		€ 278.872	€ 273.627	€ 5.245	2%		
<i>In % sul Valore della produzione</i>		<i>100%</i>	<i>100%</i>				

2 Attività Struttura Territoriale

2.02	Contributi dello Stato, Enti Locali, altri soggetti						
CEA.031	Contributi dello Stato, Regione, Enti Locali			0	0%		
	Totale	€ -	€ -	€ -	0%		
2.03	Quote degli associati:						
CEA.007	Affiliazione			0	0%		
CEA.008	Tesseramento			0	0%		
CEA.033	Altro			0	0%		
	Totale	€ -	€ -	€ -	0%		
2.04	Ricavi da manifestazioni:						

		Totale	€ 13.269	€ 3.898	€ 9.371	240%
1.01.05.04	Ricerca e documentazione:					
CEB.030	Manutenzione ordinaria				0	0%
CEB.041	Incarichi di studio e ricerca	1000		1000	0%	0%
CEB.042	Organizzazione e partecipazione a convegni, seminari, congressi			0	0%	0%
CEB.043	Costi per acquisti di materiale didattico e per servizi di traduzione / video		1.747	-1747	-100%	-100%
CEB.044	Acquisto giornali, riviste, pubblicazioni tecniche, foto sportive			0	0%	0%
CEB.045	Riprese televisive e radiofoniche			0	0%	0%
CEB.065	Canoni ed oneri locativi			0	0%	0%
CEB.016	Altre spese			0	0%	0%
		Totale	€ 1.000	€ 1.747	-€ 747	-43%

Totale Formazione ricerca e documentazione

€ 14.269	€ 5.645	€ 8.624	153%
----------	---------	---------	------

1.01.06 Promozione Sportiva

CEB.001	Spese trasferite e soggiorni					
CEB.005	Acquisto materiale sportivo	1852	31.719	-29867	-94%	-94%
CEB.011	Coppe e medaglie	7145	10.904	-3758	-34%	-34%
CEB.013	Spese per ufficiali di gara, arbitri, commissari, cronometristi			0	0%	0%
CEB.022	Contributi ad altri soggetti			0	0%	0%
CEB.024	Compensi per prestazioni			0	0%	0%
CEB.030	Manutenzione ordinaria			0	0%	0%
CEB.033	Spese di pubblicità	1200		1200	0%	0%
CEB.046	Organizz. e/o partecipaz. a Giochi Sportivi Studenteschi	39254	6.706	32548	485%	485%
CEB.047	Centri di Avviamento allo Sport			0	0%	0%
CEB.048	Sport nella scuola			0	0%	0%
CEB.049	Organiz. e/o partecipaz. a manif. a carattere sociale			0	0%	0%
CEB.053	Partecipazione a manifestazioni			0	0%	0%
CEB.055	Premi e borse di studio			0	0%	0%
CEB.056	Stampa opuscoli e materiale di propaganda	13144	11.950	1195	10%	10%
CEB.057	Assicurazioni	200		200	0%	0%
CEB.065	Canoni ed oneri locativi	2600		2600	0%	0%
CEB.006	Spese mediche			0	0%	0%

€ 65.395	€ 61.278	€ 4.117	7%
----------	----------	---------	----

Totale Promozione Sportiva

1.01.07 Contributi per l'attività sportiva

CEB.058	Contributi a Società e Associazioni Sportive			0	0%	0%
CEB.060	Contributi a Sezioni Convenzionate			0	0%	0%
CEB.061	Altri soggetti	11.460	7.209	4250	59%	59%

€ 11.460	€ 7.209	€ 4.250	59%
----------	---------	---------	-----

Totale Contributi per l'attività sportiva

1.01.08 Gestione impianti sportivi

CEB.005	Acquisto materiale sportivo			0	0%	0%
CEB.008	Premi di assicurazione			0	0%	0%
CEB.016	Altre spese			0	0%	0%
CEB.018	Acquisto materiale di consumo			0	0%	0%
CEB.024	Compensi per prestazioni			0	0%	0%
CEB.030	Manutenzione ordinaria			0	0%	0%
CEB.040	Compensi per collaborazioni			0	0%	0%
CEB.063	Servizi di pulizia e sorveglianza			0	0%	0%
CEB.064	Utenze e servizi			0	0%	0%
CEB.065	Canoni ed oneri locativi			0	0%	0%
CEB.015	Spese per carburanti e combustibili			0	0%	0%

€ -	€ -	€ -	0%
-----	-----	-----	----

Totale Gestione impianti sportivi

1.01.09 Altri costi per l'attività sportiva

CEB.008	Premi di assicurazione			0	0%	0%
CEB.017	Acquisto biglietti			0	0%	0%
CEB.122	Acquisto modulistica per attività sportiva			0	0%	0%
CEB.123	Commissioni sportive			0	0%	0%

€ -	€ -	€ -	0%
-----	-----	-----	----

Totale Altri costi per l'attività sportiva

1.01.10 Ammortamenti attività sportiva

CEB.067	Immobilizzazioni materiali	4.792	4.792	0	0%	0%
CEB.068	Immobilizzazioni immateriali			0	0%	0%

€ 4.792	€ 4.792	€ -	0%
---------	---------	-----	----

Totale Ammortamenti attività sportiva

1.01.11 Accantonamento per rischi ed oneri afferenti all'attività sportiva

CEB.069	Liti, arbitraggi e risarcimenti	2000	10.000	-8000	-80%	-80%
CEB.070	Cause legali in corso			0	0%	0%

€ 2.000	€ 10.000	-€ 8.000	-80%
---------	----------	----------	------

Totale Accantonamento per rischi ed oneri afferenti all'attività sportiva

1.01.12 Δ rimanenze di materiale di consumo per attività sportiva

CEB.140	Δ rimanenze di materiale di consumo	5093	3.046	2047	67%	67%
---------	-------------------------------------	------	-------	------	-----	-----

€ 5.093	€ 3.046	€ 2.047	67%
---------	---------	---------	-----

Totale Δ rimanenze di materiale di consumo per attività sportiva

Costi attività sportiva centrale

€ 168.840	€ 166.972	€ 1.868	1%
-----------	-----------	---------	----

In % sul Costo della produzione

59% 60%

Handwritten signatures and initials

1.02 Costi per att. sportiva della Strutt. Terr.:

1.02.01 Costi att. sportiva della Strutt. Terr.

CEB.170	Costi attività sportiva
CEB.180	Costi per la promozione sportiva

17438	15.573	1865	12%
		0	0%

Costi att. sportiva della Strutt. Terr.

€ 17.438 € 15.573 € 1.865 12%

In % sul Costo della produzione

6% 6%

Costi Att. Sportiva complessivi

€ 186.278 € 182.545 € 3.733 2%

In % sul Valore della produzione

67% 67%

In % sul Costo della produzione

65% 65%

2 FUNZIONAMENTO E COSTI GENERALI

2.01 Funz. e costi generali attività centrale:

2.01.01 Costi per il personale e collaborazioni

CEB.071	Personale CONI - rimborso spese missione
CEB.072	Personale CONI - rimborsi spese di trasferta a piè di lista
CEB.073	Personale DSA - retribuzione ordinaria
CEB.074	Personale DSA - straordinari
CEB.075	Personale DSA - oneri previdenziali
CEB.076	Personale DSA - assicurazione INAIL
CEB.077	Personale DSA - Trattamento di fine rapporto
CEB.078	Personale DSA - rimborso spese missione
CEB.079	Personale DSA - rimborsi spese di trasferta a piè di lista
CEB.080	Collaboratori - compensi
CEB.081	Collaboratori - oneri previdenziali
CEB.082	Collaboratori - assicurazione INAIL
CEB.083	Collaboratori - Rimborso spese missioni
CEB.085	Contratti per lavoratori interinali
CEB.086	Costi di formazione del personale

		0	0%
		0	0%
16435	13.891	2544	18%
		0	0%
3184	7.800	-4636	-59%
114	360	-246	-68%
1223	1.324	-101	-8%
		0	0%
		0	0%
5450	9.626	-4176	-43%
		0	0%
		0	0%
6249		6249	0%
		0	0%
2080		-2080	0%

Totale Costi per il personale e collaborazioni

€ 34.714 € 33.001 € 1.713 5%

2.01.02 Organi e Commissioni federali

CEB.001	Spese trasferta e soggiorno
CEB.087	Funzionamento organi di gestione
CEB.088	Collegio dei Revisori dei conti
CEB.089	Organi di giustizia sportiva
CEB.090	Assemblea nazionale
CEB.091	Commissioni federali
CEB.092	Consulta federale

14287	16.075	-1788	-11%
5950	6.430	-480	-7%
21123	14.258	6866	48%
		0	0%
		0	0%
8314	8.300	14	0%
		0	0%

Totale Organi e Commissioni federali

€ 49.674 € 46.063 € 4.611 10%

2.01.03 Costi per la comunicazione

CEB.001	Spese di trasferta e soggiorno
CEB.093	Stampa e spedizione rivista DSA
CEB.094	Organizzazione conferenze stampa
CEB.095	Comunicati, opuscoli, annuari e servizi fotografici e televisivi
CEB.097	Compensi per prestazioni connesse alla pubblicità e promozione
CEB.107	Provvigioni per intermediazione pubblicitaria

		0	0%
		0	0%
		0	0%
1670	2.962	-1292	-44%
		0	0%
		0	0%

Totale Costi per la comunicazione

€ 1.670 € 2.962 € 1.292 -44%

2.01.04 Costi generali

CEB.001	Spese di trasferta e soggiorno
CEB.008	Premi di assicurazioni
CEB.010	Noleggio materiale tec. sportivo, attrezzature, impianti, automezzi e sw
CEB.014	Trasporto e facchinaggio
CEB.018	Acquisto materiale di consumo
CEB.030	Manutenzione ordinaria
CEB.042	Organizzazione e partecipazione a convegni, seminari, congressi
CEB.043	Costi per acquisti di materiale didattico e per servizi di traduzione / video
CEB.044	Acquisto giornali, riviste, pubblicazioni tecniche
CEB.064	UtENZE e servizi
CEB.065	Canoni ed oneri localivi
CEB.096	Compensi per prestazioni giuri.-ammini-fiscali
CEB.098	Spese per assistenza gestionale elaborazione dati
CEB.099	Spese per consulenze legali
CEB.100	Spese per liti, arbitraggi e risarcimenti
CEB.101	Spese postali e telefoniche
CEB.102	Sito Internet
CEB.105	Spese di rappresentanza
CEB.106	Commissioni bancarie
CEB.107	Provvigioni per intermediazione pubblicitaria
CEB.108	Imposte indirette, tasse e contributi

		0	0%
2590	3.090	-500	-16%
		0	0%
		0	0%
5681	2.996	2686	89%
755	915	-160	-17%
		0	0%
		0	0%
605	2.188	-1582	-72%
		0	0%
832	918	-85	-9%
		0	0%
		0	0%
2920	4.743	-1823	-38%
		0	0%
		0	0%
		0	0%
		0	0%

Totale Costi generali

€ 13.364 € 14.849 € 1.485 -10%

2.01.05 Ammortamenti per funzionamento

CEB.067	Immobilizzazioni materiali
CEB.068	Immobilizzazioni immateriali

1535	2.134	-599	-28%
		0	0%

Totale Ammortamenti per funzionamento

€ 1.535	€ 2.134	-€ 599	-28%
---------	---------	--------	------

2.01.06 Accantonamento per rischi ed oneri afferenti al funzionamento

CEB.069	Liti, arbitraggi e risarcimenti
CEB.070	Cause legali in corso

		0	0%
		0	0%

Totale Accantonamento per rischi ed oneri afferenti al funzionamento

€ -	€ -	€ -	0%
-----	-----	-----	----

2.01.07 Δ rimanenze di materiale di consumo per funzionamento

CEB.140	Δ rimanenze di materiale di consumo
---------	-------------------------------------

		0	0%
--	--	---	----

Totale Δ rimanenze di materiale di consumo per funzionamento

€ -	€ -	€ -	0%
-----	-----	-----	----

Funz. e costi gen. attività centrale

€ 100.957	€ 98.008	€ 2.949	3%
-----------	----------	---------	----

In % sul Costo della produzione

35%	35%
-----	-----

2.02 Funz. e costi gen. Struttura Terr.:

2.02.01 Funz. e costi generali della Strutt. Terr.

CEB.190	Costi generali e di funzionamento
---------	-----------------------------------

		0	0%
--	--	---	----

Funz. e costi generali della Strutt. Terr.

€ -	€ -	€ -	0%
-----	-----	-----	----

In % sul Costo della produzione

0%	0%
----	----

Funz. e costi gen. complessivi

€ 100.957	€ 98.008	€ 2.949	3%
-----------	----------	---------	----

In % sul Valore della produzione

36%	36%
-----	-----

In % sul Costo della produzione

35%	35%
-----	-----

COSTI DELLA PRODUZIONE

€ 287.234	€ 280.553	€ 6.681	2%
-----------	-----------	---------	----

In % sul Valore della produzione

1	1
---	---

DIFF. VALORI E COSTI DELLA PRODUZ.

-€ 8.362	-€ 6.926	-€ 1.437	21%
----------	----------	----------	-----

In % sul Valore della produzione

-3%	-3%
-----	-----

CEC Proventi ed oneri finanziari

CEC.001	Interessi attivi
CEC.002	Interessi passivi bancari
CEC.003	Interessi passivi su mutui

117	110	7	6%
504	602	-98	-16%
		0	0%

Totale Proventi ed oneri finanziari

-€ 387	-€ 492	€ 105	-21%
--------	--------	-------	------

CED Proventi ed oneri straordinari

CED.001	Minusvalenze
CED.002	Plusvalenze
CED.003	Sopravvenienze attive
CED.004	Sopravvenienze passive
CED.005	Insussistenze attive
CED.006	Insussistenze passive

		0	0%
		0	0%
8303	7.578	725	10%
158	9	149	1629%
		0	0%
		0	0%

Totale Proventi ed oneri straordinari

€ 8.145	€ 7.569	€ 576	8%
---------	---------	-------	----

CEE Imposte sul reddito

CEE.002	IRAP
CEE.003	IRES
CEE.004	Interessi e sanzioni su imposte dirette
CEB.200	Varie

		0	0%
		0	0%
		0	0%
		0	0%

Totale Imposte sul reddito

€ -	€ -	€ -	0%
-----	-----	-----	----

RISULTATO D'ESERCIZIO

-€ 605	€ 151	-€ 454	-300%
--------	-------	--------	-------

**NOTA INTEGRATIVA
AL BILANCIO
AL 31 Dicembre 2010**

INDICE

1. Criteri di formazione e valutazione
2. Contenuto delle poste di bilancio
3. Altre notizie integrative

Il presente bilancio è stato predisposto in conformità agli schemi ed ai principi e criteri per la formulazione del regolamento di contabilità delle FSN e DSA emanati dal CONI e dal regolamento di amministrazione della Federazione Italiana Dama.

Il bilancio d'esercizio al 31.12.2010 è costituito dallo stato patrimoniale, dal conto economico e dalla nota integrativa.

I prospetti di bilancio (stato patrimoniale e conto economico) sono stati redatti in unità di euro; la presente nota integrativa, ove non diversamente indicato, è espressa in migliaia di euro.

Il presente bilancio non è stato assoggettato a revisione contabile.

1. Criteri di formazione e valutazione

CRITERI DI FORMAZIONE

La Federazione Italiana Dama, nel corso dell'esercizio, ha utilizzato un sistema di contabilità economico patrimoniale, nel rispetto dei principi e criteri per la formulazione del regolamento di contabilità delle FSN e DSA emanati dal CONI.

Nella predisposizione del bilancio la Federazione Italiana Dama non ha fatto ricorso a deroghe nell'applicazione dei principi e criteri di cui sopra.

Nella redazione del bilancio, inoltre, non sono state effettuate compensazioni tra partite.

CRITERI DI VALUTAZIONE

Immobilizzazioni immateriali

Non sono presenti immobilizzazioni immateriali

Immobilizzazioni materiali

Gli ammortamenti sono stati calcolati in misura costante applicando le apposite tabelle ministeriali (tabella XX – DM 31.12.88). Si è applicata l'aliquota del 25% tenuto conto dell'alto indice di obsolescenza delle immobilizzazioni possedute, per i beni posseduti al 2008, il nuovo acquisto è stato ammortizzato al 20%.

L'iscrizione dei valori dei beni è stata eseguita al valore nominale

Immobilizzazioni finanziarie

Non sono presenti immobilizzazioni finanziarie.

Crediti e debiti

I crediti sono iscritti al valore nominale essendo di certa esigibilità.

I debiti sono esposti al loro valore nominale.

La Federazione Italiana Dama non ha Comitati dotati di autonomia tecnico – contabile, pertanto i crediti ed i debiti non comprendono anche i saldi dei Comitati Territoriali.

Disponibilità liquide

Le disponibilità liquide sono esposte al valore nominale e non comprendono anche i saldi dei Comitati Territoriali in quanto non dotati di autonomia tecnico – contabile.

Ratei e risconti

Sono presenti ratei attivi relativi alle competenze del conto corrente incassati nei primi giorni del 2011.

Fondi per rischi ed oneri

La voce accoglie gli stanziamenti ritenuti congrui per fronteggiare oneri e rischi di natura determinata, riferiti a passività certe o probabili, per le quali non è noto l'importo o la data di sopravvenienza.

Costi e ricavi

Sono esposti in bilancio secondo il principio della competenza economico – temporale e della prudenza, con rilevazione delle scritture di assestamento.

Imposte

Non sono presenti imposte sui redditi, in quanto la Federazione non ha prodotto redditi fiscalmente rilevanti.

2. Contenuto delle poste di bilancio

ANALISI DELLE VOCI DELLO STATO PATRIMONIALE

ATTIVO

IMMOBILIZZAZIONI

Immobilizzazioni immateriali

Non sono presenti immobilizzazioni immateriali

Immobilizzazioni materiali

Ammontano al 31/12/2010 ed al 31/12/2009, rispettivamente a €. 412 e € 6.739; nel seguente prospetto è evidenziata la movimentazione delle voci nel corso dell'esercizio:

Costo storico						
(€)	Saldo al 31/12/2009 (a)	Incrementi da acquisti (b)	Svalutazioni (c)	Decrementi (d)	Riclassifiche (e)	Saldo al 31/12/2010 (a+b-c-d+/-e)
Attrezzature sportive	19167	0	0	0	0	19167
Attrezzature scientifiche	14507	0	0	0	0	14507
Mobili e arredi	975	0	0	0	0	975
Macchine d'ufficio	3365	0	0	0	0	3365
Totale	38014	0	0	0	0	38014

Ammortamenti Accumulati					
(€)	Saldo al 31/12/2009 (g)	Ammortamenti dell'esercizio (h)	Incrementi (d)	Saldo al 31/12/2010 (a+b-c)	Immobilizzazioni materiali nette al 31/12/2010
Attrezzature sportive	14375	4792	0	19167	0
Attrezzature scientifiche	13090	1147	0	14237	270
Mobili e arredi	637	196	0	833	142
Macchine d'ufficio	3173	192	0	3365	0
Totale	31275	6327	0	37602	412

Circa la natura degli scostamenti i valori sono riferiti a:

- agli ammortamenti ordinari, facendo rilevare che le attrezzature sportive hanno esaurito il loro valore ammortizzabile e i restanti beni lo completeranno nel prossimo esercizio.

Immobilizzazioni finanziarie

Non sono presenti immobilizzazioni finanziarie

ATTIVO CIRCOLANTE***Rimanenze di materiale***

Giacenze o Rimanenze finali di materiale sportivo

L'inventario è stato determinato analiticamente ed evidenzia i seguenti valori:

Acquisto materiale sportivo da rivendere	7.145
Rimanenze iniziali	<u>36.986</u>
Merci a disposizione 2010	44.131
Merci cedute 2010 (cessioni onerose e gratuite promozionali)	<u>12.238</u>
Rimanenze finali 2010	31.893

Il valore è esposto al valore nominale.

Crediti

Si presenta il seguente prospetto di dettaglio:

DESCRIZIONE	31/12/2010	31/12/2009	DIFFERENZE
Crediti verso clienti	453	2903	-2450
Crediti verso Altri	472	1500	-1028
Crediti verso erario	0	0	0
Totale	925	4403	-3478

Clienti:

Ditta Marti Pavimenti n. 2/09	€. 200,00
Comune di Avola n. 1/09	€. 131,10
IPSIA G. Galilei n. 1/10	<u>€. 122,00</u>
Totale da incassare	€. 453,00
Rispetto allo scorso esercizio è stato stralciato un credito in quanto non più esigibile	
Istituto Righi fattura n.7/07	€ 45,00
Mentre sono stati compensati con debiti	
Società cooperativa sociale San Marco fattura n.9/07	€. 128,10
Saponara Nicola fattura n. 10/07	€. 76,30
Scuola Corrado Alvaro fattura n.1/08	€. 93,10
Scuola Media Dante Alighieri n.5/08	€. 269,10
CD Palermitano ric. 1	€.1.960,00
Ed incassate le cessioni 2009 ai sodalizi per	€.1.500,00

Disponibilità liquide

DESCRIZIONE	31/12/2010	31/12/2009	DIFFERENZE
Disponibilità liquide centrali			
c/c postale	81576	89807	-8231
Contanti	726	1005	-279
Totale	82302	90812	-8510

PASSIVO**Patrimonio netto**

Al 31.12.2010 la federazione Italiana Dama evidenzia un saldo del patrimonio netto pari a €. 19.084. Il riepilogo delle movimentazioni del patrimonio netto nel corso dell'esercizio è riportato nel seguente prospetto:

PATRIMONIO NETTO					
(valori espressi in €)	Fondo di dotazione	Riserve	Utili (perdite) portate a nuovo	Utili (perdite) dell'esercizio	Totale
Saldo al 31/12/2009	13116		6422	151	19689
Destinazione del risultato al 31/12/2010					
Destinazione a fondo di dotazione					
Destinazione a riserve			151		
Altre destinazioni					
Altre variazioni					
Utilizzo delle riserve per copertura perdite					
Utilizzo del fondo di dotazione per copertura perdita					
Storno fra riserve e fondo di dotazione					
Assegnazione di contributi in conto capitale					
Aggiornamento dei saldi patrimoniali					
Altre variazioni					
Risultati dell'esercizio 2010	13116		6573	-605	19084

Il risultato economico negativo necessita del provvedimento di copertura attraverso l'utilizzo degli utili di esercizi precedenti abbondantemente superiori. Pertanto si propone tale copertura.

Fondo rischi ed oneri

Il saldo del fondo al 31.12.2010 e al 31.12.2009 è pari a:

DESCRIZIONE	31/12/2010	31/12/2009	DIFFERENZE
Fondo per rischi e oneri	22000	20000	2000

Tale voce si è movimentata nel corso dell'esercizio come segue:

Il Fondo rischi e oneri, è costituito per fronteggiare i costi relativi all'assemblea generale quadriennale al fine di non appesantire il bilancio quando questa verrà celebrata. In questo esercizio è stato accantonata una quota di €. 2.000.

Trattamento di fine rapporto

Nel rispetto delle disposizioni di legge è stata accantonata la quota di competenza del 2010 ammontante a €. 1.223,00, assestando il fondo a €. 4.412,00.

Debiti

La situazione debitoria della federazione Italiana Dama è così articolata:

DESCRIZIONE	31/12/2010	21/12/2009	DIFFERENZE
debiti verso banche			0
debiti verso altri finanziatori			0
acconti per anticipazioni	38292	38977	-685
debiti verso fornitori			0
debiti verso società partecipate			0
debiti verso erario	1072	90	982
debiti previdenziali	337		337
debiti verso altri			0
Coni			0
altre federazioni			0
altri	30452	57104	-26652
Totale	70152	96170	-26018

- gli acconti per anticipazioni sono riferiti: ad affiliazioni e tesseramenti incassati anticipatamente per €. 630 e verranno girati per competenza economica nell'esercizio 2011 e all'incasso della prima rata di contributo Coni 2011 per €. 37.662 avvenuto il 24/12/2010.
- i debiti verso erario sono riferiti alle ritenute irpef pari a €. 1.052 trattenute e versate nel mese di gennaio 2011 relative ai compensi dei revisori per il 2° semestre 2010 e al debito iva dell'unica fattura emessa pari a €. 20, da versare in sede di dichiarazione dei redditi.
- i debiti previdenziali sono riferiti al contributo previdenziale "gestione separata" dei revisori Cozzoli e Perani versate nel mese di gennaio 2011.
- circa gli altri debiti, trattasi di rimborsi spese di componenti gli organi federali: consiglieri federali, componenti commissioni federali e collaboratori federali ed infine i contributi ai responsabili territoriali 2010, i contributi per le 10 migliori gare e 10 migliori sodalizi che vengono liquidati in base all'attività annuale svolta.

Conti d'ordine

Non sono presenti valori di conti d'ordine

ANALISI DELLE VOCI DI CONTO ECONOMICO**Valore della produzione**

Il totale del valore della produzione ammonta complessivamente a €. 278.872 ed è così articolato:

DESCRIZIONE	31/12/2010	31/12/2009	DIFFERENZE
Attività centrale			
Contributi Coni	198463	188607	9856
Contributi EE.LL.	2499	4900	-2401
Quote degli associati	55704	69346	-13642
Ricavi da manifestazioni internazionali			0
Ricavi da manifestazioni nazionali			0
Ricavi da pubblicità e sponsorizzazioni			0
Altri ricavi della gestione ordinaria	22206	10774	11432
Totale	278872	273627	5245
Attiv.tà struttura territoriale			
Valore della produzione strutt. Terr.	0	0	0
Totale	0	0	0
Totale generale	278872	273627	5245

Circa gli scostamenti più significativi:

- I contributi Coni si sono incrementati rispetto allo scorso esercizio del 5% complessivamente.
- I contributi riferiti agli Enti Locali si sono contratti del 49%. In considerazione che tali contributi sono stati erogati in funzione dell'organizzazione di manifestazioni nazionali federali, sempre di più delegate a organizzatori esterni alla fid che gestiscono direttamente le varie fasi.
- Le quote degli associati, complessivamente si sono contratte del 20%.
Di particolare rilievo la riduzione delle quote gara per campionati italiani da €. 29.298 a €. 19.129, giustificata da una migliore classificazione contabile, infatti nella voce CEA09 confluiscono ora esclusivamente le quote di partecipazione ai campionati italiani, mentre nello scorso esercizio erano state inserite quote di adesione ai gss, atleti e accompagnatori, quote di partecipazione ad eventi internazionali che trovano miglior destinazione contabile nella voce voce CEA26 Recupero e rimborsi da terzi.
- Altri ricavi della gestione ordinaria, riferite alla cessione del materiale damistico rileva una flessione del 46%, mentre nella voce CEA26 Recupero e rimborsi da terzi sono presenti in misura preponderante le quote di partecipazione ai giochi giovanili, nonché quote di partecipazione a manifestazioni ed eventi di carattere internazionale quali Stage di Mori e Piombino campionati europei in Polonia.

Costo della produzione**Costi per l'attività sportiva**

Il totale dei costi dell'attività sportiva ammonta complessivamente a €. 170.595 ed è così articolato:

DESCRIZIONE	31/12/2010	31/12/2009	DIFFERENZE
Attività centrale			
Preparazione alto livello	27866	19061	-8805
Organizzazione manif. Sport inter.li	15826	35640	19814
Organizzazione manif. Sport nazionali	21342	19911	-1431
Partecipazione ad organismi inter.li	796	390	-406
Formazione ricerca e documentazione	14269	5645	-8624
Promozione sportiva	65395	61278	-4117
Contributi per l'attività sportiva	11460	7209	-4251
Gestioni impianti sportivi			0
Altri costi per l'attività sportiva			0
Ammortamenti attività sportiva	4792	4792	0
Acc.to per rischi e oneri att. Sportiva	2000	10000	8000
Δ Rimanenze di materiale	5093	3046	-2047
Totale	168839	166972	-1867
Attiv.tà sportiva struttura territoriale			
Costi attività sportiva strutt. Terr.	17438	15573	-1865
Totale	17438	15573	-1865
Totale Generale	186277	182545	-3732

- Preparazione alto livello:

In questa sezione sono state inserite le spese relative

- campionato dama inglese
- campionato mondiale Cannes
- campionato europeo in Polonia
- challenger in Dublino
- campionato in Bulgaria
- quadrangolare Praga
- Mondiale veterani Berlino

Nella sottovoce Allenamenti e stage sono inserite le spese relative alle manifestazioni di preparazione alto livello della nazionale azzurra svolte a Mori e Piombino.

- Organizzazioni manifestazione sportive internazionali

In questa sezione sono presenti

- spese viaggi direttamente pagate dalla fid a ddg dei vari campionati internazionali
- spese per premi di classifica dei vari campionati internazionali
- diarie direttamente pagate dalla fid a ddg dei vari campionati internazionali
- contributi fid organizzativi dei vari campionati gestiti e rendicontati direttamente dai comitati organizzatori dei vari campionati. Nello scorso esercizio, tali contributi erano elencati tra spese di trasferta e soggiorno, ma di

fatto vengono utilizzati dagli organizzatori in modo eterogeneo per il buon esito della manifestazione. Tale distinzione contabile appare puntuale.

Da rilevare che le spese internazionali (alto livello e internazionali) complessivamente si sono ridotte del 10%

- Organizzazioni manifestazione sportive nazionali

Anche per questa sezione valgono i medesimi criteri di ripartizione delle spese adottati per le manifestazioni internazionali.

Da rilevare che le spese si sono incrementate del 7%.

- Partecipazione ad organismi internazionali:

Relativamente a tale voce, la Federazione è presente all'interno della Federazione Mondiale con il nostro Presidente che sta operando al fine del riconoscimento CIO. Nel mese di maggio il Vice presidente Carbonara ha partecipato all'assemblea mondiale svolta a Berlino.

- Formazione ricerca e documentazione

Si è provveduto all'organizzazione dei seguenti incontri di formazione:

- a) Arbitri: con l'introduzione del programma informatico di accoppiamento è stato necessario continuare a svolgere una serie di incontri nazionali per rendere familiare le nuove procedure.
- b) Giochi studenteschi: si sono organizzati una serie di corsi di formazione per insegnanti di dama nelle scuole, nonché incontri con i nostri referenti didattici che svolgono attività di supporto agli insegnanti all'interno delle scuole.
- c) Dirigenti e organizzatori, è iniziato un corso per giovani dirigenti in cui si è curato l'aspetto amministrativo di un sodalizio damistico.

La spesa complessiva di €. 14.269 trova giustificazione nell'intento politico di sviluppare nuove forze federali quali dirigenti e arbitri.

- Promozione sportiva

Al fine della promozione sportiva, in particolare in questa sezione sono accolte le spese organizzative dei GSS 2010, suddivisi tra trasferte e soggiorni €. 1716.66 + spese alberghi € 39.253,50 + assicurazione per €. 200,25, per un totale €. 41.170,41; L'acquisto del materiale damistico utile alla promozione (damiere, pedine orologi digitali) per €. 7.145,45; contributo Play Modena 2010 per €. 135,00, contributo RCS Reali €. 1.200,00; stampa e spedizione dama sport rispettivamente pari a €. 13.144,42 e €. 2.600,00 per un totale sezione di €. 65.395.

- Contributi per l'attività sportiva

Al fine della promozione sportiva, si è contribuito a premiare alcuni progetti di incentivazione della dama, presentati da responsabili territoriali. La nuova classifica agonistica che varia in base alle performance degli atleti ottenute nelle varie manifestazioni è stata adeguata ed ai vincitori sono stati attribuiti premi e riconoscimenti.

In particolare in questa sezione sono accolti i contributi spesa per il coordinamento della didattica finalizzata alle fasi regionali dei gss, diarie arbitri per gare nazionali (nel precedente esercizio erano suddivisi nelle sezioni spesa

relative ad organizzazioni manifestazioni internazionale e nazionali, ritenuta oggi meno appropriata di questa utilizzata), premi di classifica della coppa fid (premi di incentivo alla promozione sportiva).

- Ammortamenti

Le quote di ammortamento delle attrezzature sportive (note books arbitrali), rilevano l'applicazione dell'aliquota del 25% tenuto conto che tali beni sono tra i più alti in grado obsolescenza.

La stampante acquistata nel 2009 è stata ammortizzata al 20%.

- Accantonamenti per rischi ed oneri

Gli accantonamenti assestati al 2010 ammontano a €. 2.000. Tali accantonamenti saranno utili per fronteggiare le spese assembleari, istituzionali ed eventuali rischi. La quota è stata cautelativamente ridotta rispetto allo scorso esercizio per evitare di appesantire la perdita d'esercizio. Sarà importante nel successivo esercizio, anno dell'assemblea, ridimensionare spese e/o trovare nuovi proventi per compensare la presente riduzione dell'accantonamento.

- Rimanenze di materiale

Si rinvia alle osservazioni fornite nello Stato patrimoniale attivo.

- Attività sportiva struttura territoriale

I valori evidenziano i contributi federali annuali che i responsabili territoriali utilizzano per svolgere l'attività sportiva istituzionale territoriale quali campionati regionali e provinciali. In questo esercizio sono stati imputati in tale sezione anche i contributi liquidati e relativi alle 10 migliori gare e 10 migliori sodalizi, considerati contributi per l'attività sportiva della struttura territoriale.

Circa le variazioni intervenute tra i due esercizi messi a confronto, da evidenziare l'indirizzo federale verso la promozione sportiva e la formazione. Particolare attenzione è stata rivolta ai contributi per l'attività sportiva, sia centralmente che territorialmente. Deciso il notevole decremento delle spese per l'organizzazione di manifestazioni internazionali, svolti in Puglia e Friuli Venezia Giulia dove i rispettivi organizzatori, grazie al loro lavoro di ricerca di finanziamenti extra fid, hanno permesso di indirizzare i nostri fondi, per altri eventi.

Costi per il funzionamento

Il totale dei costi per il funzionamento ammonta complessivamente a €. 100.957 ed è così articolato:

DESCRIZIONE	31/12/2010	31/12/2009	DIFFERENZE
Funzionamento e costi generali attività centrale			
Costi per il personale e collaboratori	34714	33001	1713
Organi e commissioni federali	49674	45063	4611
Costi per la comunicazione	1670	2962	-1292
Costi generali	13364	14849	-1485
Ammortamenti per funzionamento	1535	2134	-599
Accantonamenti per rischi funz.mento	0	0	0
Δ Rimanenze di mat.le per funz.mento	0	0	0
Totale	100957	98008	2948,8
Funzionamento e costi generali struttura territoriale			
Costi struttura territoriale	0	0	0
Totale	0	0	0
Totale generale	100957	98008	2949

Tali costi evidenziano le spese per il funzionamento istituzionale federale:

- personale e collaboratori

In questa sezione sono indicati

- le voci relative ai costi della dipendente per un totale di €. 20.936,00

- la voce relativa ai seguenti collaboratori:

GHEZZANI DAMASPORT	€.	450,00
LO RUSSO DAMASPORT	€.	1.200,00
BRANCALEONE DAMASPORT	€.	100,00
BADIALI DAMASPORT	€.	660,00
FALEO DAMASPORT	€.	120,00
GHITTONI E RUSSO SEGRETERIA	€.	170,00
MARIA ROSARIO MOSCATO SEGRETERIA	€.	1.250,00
GIULIA GIANNESI SEGRETERIA	€.	200,00
GIULIA WLDERK SEGRETERIA	€.	<u>1.300,00</u>
TOTALE COLLABORATORI	€.	5.450,00

- la voce relativa ai rimborsi e spese della segreteria generale per €. 6.248

- la voce relativa a spese per riunioni e incontri svolti nel corso del 2010 che il Vice Presidente Bordini e il Consigliere Secchi finalizzati alla formazione della segreteria, pari a €. 2.080.

- Organi e commissioni federali

- In questa sezione sono state inserite le spese per trasferte e soggiorno esclusivamente per le riunioni del Consiglio Federale pari a €. 14.287;

- i rimborsi spesa dei componenti il consiglio federale ed in particolare:

Tondo	€.	1.000,00
Bordini	€.	1.200,00
Carbonara	€.	700,00

Secchi	€.	1.300,00
Candoni	€.	1.150,00
Zavettieri	€.	120,00
Travascio	€.	120,00
Ciampi	€.	120,00
Pietrosanti	€.	120,00
Spoladore	€.	120,00
Totale	€.	5.950,00
- i compensi e rimborso spese relativi al Collegio dei Revisori pari a €. 21.123;		
- i rimborsi dei componenti le varie commissioni federali ed in particolare:		
Borghetti CTF	€.	5.515,00
Crepaldi Designatore CTA	€.	200,00
Massignani CTA	€.	120,00
Marcon CG	€.	318,89
Sapienza Calendario fid	€.	120,00
Atzeni CTP	€.	120,00
Capece Ufficio stampa	€.	1.000,00
Spoladore Web master	€.	600,00
Ciampi Designatore CTA	€.	200,00
Bertè Direttore Nazionale fid	€.	120,00
Totale	€.	8.313,89

- Costi per la comunicazione

In questa voce, è inserita la spesa per l'abbonamento all' Eco della stampa.

- Costi generali

Rilevante l'aumento delle spese di materiale di consumo, prevalentemente legato alla cancelleria che appare opportuno monitorare ed interessante la riduzione dei costi telefonici e postali, praticamente dimezzati rispetto allo scorso anno, appare vincente l'opzione dell'invio telematico delle molte circolari ai dirigenti in genere. Complessivamente i costi generali sono stabili..

Proventi / oneri finanziari

I proventi ed oneri finanziari sono così composti:

DESCRIZIONE	31/12/2010	31/12/2009	DIFFERENZE
Interessi attivi	117	110	-7
interessi passivi	504	602	98
interessi passivi su mutui			0
Totale	-387	-492	-105

Le voci rappresentano le competenze del conto corrente postale di cui è titolare la federazione. Le variazioni non sono significative.

Proventi / oneri straordinari

I proventi ed oneri straordinari sono così composti:

DESCRIZIONE	31/12/2010	31/12/2009	DIFFERENZE
Plusvalenze	0	0	0
Minusvalenze	0	0	0
sopravvenienze attive	8303	7578	-725
sopravvenienze passive	158	9	-149
Insussistenze attive			0
Insussistenze passive			0
Saldo	8145	7569	-576

Trattasi di sopravvenienze determinate da abbuoni e arrotondamenti di debiti verso clienti per l'anno 2008 e di una sanzione tributaria per un versamento eseguito oltre i termini, mentre le sopravvenienze attive sono determinate dall'incasso del contributo del 5 per mille relativo all'anno d'imposta 2009 per €. 6.660 e dai crediti inps relativi alla maternità della dipendente pari a €. 1.643.

Imposte e tasse

La federazione non ha prodotto redditi fiscalmente rilevanti e pertanto non sono state liquidate imposte.

3. Altre notizie integrative

Dal prospetto finanziario appresso indicato si evince in particolare

8. SITUAZIONE CONSUNTIVA DI TESORERIA 2010		Situazione consuntiva anno 2010	
Descrizione entrate / uscite		Valori €	
A)	SALDO INIZIALE DI TESORERIA AL 1/1/2010	€	90.812
	FLUSSI DI TESORERIA DA GESTIONE ESERCIZI PRECEDENTI:		
	+ incassi di crediti da esercizi precedenti		1.500
	- pagamenti di debiti da esercizi precedenti	-	57.194
B)	Saldo flussi di tesoreria da esercizi precedenti	-€	55.694
	FLUSSI DI TESORERIA DA GESTIONE ES. CORRENTE:		
	Incassi da gestione economica		
	da contributi dal CONI		160.801
	da contributi dallo stato, regioni ed enti		3.499
	da quote dagli associati		54.389
	da ricavi da manifestazioni internazionali		...
	da ricavi da manifestazioni nazionali		...
	da ricavi da pubblicità e sponsorizzazione		...
	da altri ricavi della gestione ordinaria		22.206
	Totale incassi da gestione economica	€	240.895
	Entrate da dismissioni		
	di immobilizzazioni materiali		...
	di immobilizzazioni immateriali		...
	di immobilizzazioni finanziarie		...
	Totale incassi da dismissione	€	-
	Entrate da gestione finanziaria		
	da anticipi contributi con esercizio successivo		37.662
	da anticipi affiliazioni		630
	da entrate straordinarie (5‰ onlus)		6.660
	Totale entrate da gestione finanziaria	€	44.952
C1)	Totale flussi in entrata esercizio 2010	€	285.847
	Uscite da gestione economica		
	per attività sportiva centrale		121.803
	per attività sportiva periferica		17.438
	per funzionamento centrale		99.422
	per funzionamento periferico		...
	Totale pagamenti da gestione economica	€	238.663
	Uscite da investimenti		
	per immobilizzazioni materiali		...
	per immobilizzazioni immateriali		...
	per immobilizzazioni finanziarie		...
	Totale pagamenti da investimenti	€	-
	Uscite da gestione finanziaria		
	per rimborso mutui		...
	per rimborso prestiti		...
	Totale uscite da gestione finanziaria	€	-
C2)	Totale flussi in uscita esercizio 2010	€	238.663
D)= C1-C2	SALDO FLUSSI DA GESTIONE ESERCIZIO CORRENTE	€	47.184
E)= A+B+D	SALDO FINALE DI TESORERIA AL 31/12/2010	€	82.302

Saldo di tesoreria

Tale situazione si è verificata per tre fondamentali ragioni:

- 1) l'attività sportiva della federazione è concentrata nell'ultimo periodo dell'anno;
- 2) l'ultima trancia di contributo conì è stato erogato nel mese di dicembre 2010 così come la 1 rata relativa al 2011.
- 3) le condizioni particolari di dilazione di pagamento delle spese, ci hanno permesso di spostare i pagamenti all'esercizio successivo, ciò rileva un discreto importo dei pagamenti di debiti riferiti agli esercizi precedenti, pagati nel 2010.

Flussi di tesoreria da gestione esercizi precedenti

Le motivazioni di tali valori sono consequenziali delle ragioni su esposte.

Flussi di tesoreria da gestione esercizio corrente

Il saldo attivo di €. 47.184 garantisce tranquillità finanziaria sui debiti di competenza 2010 da pagare nell'esercizio futuro.

Circa le gestioni che hanno maggiormente contribuito alla generazione / assorbimento di risorse finanziarie all'interno della Federazione Italiana Dama:

- entrate

si evidenzia come sul un totale incassi 2010 di €. 285.847, le entrate conì sono pari al 83,16%, le entrate da EE.LL. sono pari al 1,22%, il 5 per mille è pari al 2,32% e le entrate federali sono pari al 27,02%

- uscite

su un totale uscite pari a €. 238.663, per attività sportiva sono pari al 48.94%, per funzionamento sono pari al 51,06%.

Dall'analisi dello stato patrimoniale, in cui si evidenziano debiti a breve (al netto degli acconti relativi ad incassi anticipati 2011) pari a €. 31.840, questi sono abbondantemente coperti dalle disponibilità liquide (al netto degli acconti relativi ad incassi anticipati 2011) pari a € 43.284. La differenza 11.444 più il patrimonio di magazzino di 31.892, pari a 43.336 compensano gli accantonamenti di bilancio iscritti per un totale di 26.412. Il margine positivo ci permette una sufficiente tranquillità, nonché ritenere di possedere un buon equilibrio finanziario.

Compensi e rimborsi spese agli organi di gestione

DESCRIZIONE	31/12/2010	31/12/2009	DIFFERENZE
Compensi Organi gestionali			0
Rimborsi spese organi collegiali	20237	22505	-2268
Compensi commissioni federali			0
Rimborsi spese comm. federali	8314	8300	14
Compensi Revisori dei conti	21123	14258	6865
Rimborsi spese revisori dei conti		0	0
Totale	49674	45063	4611

Si rinvia al commento fornito nella parte dei costi di funzionamento.

Il Consigliere amministrativo

Giuseppe Secchi


Il presidente Federale

Renzo Tondo

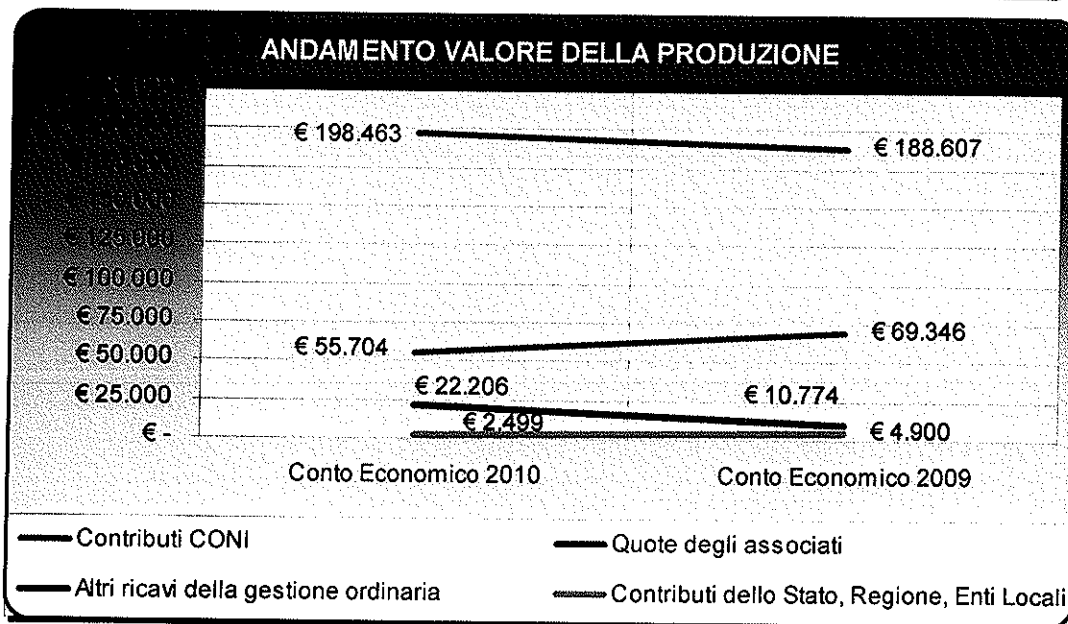
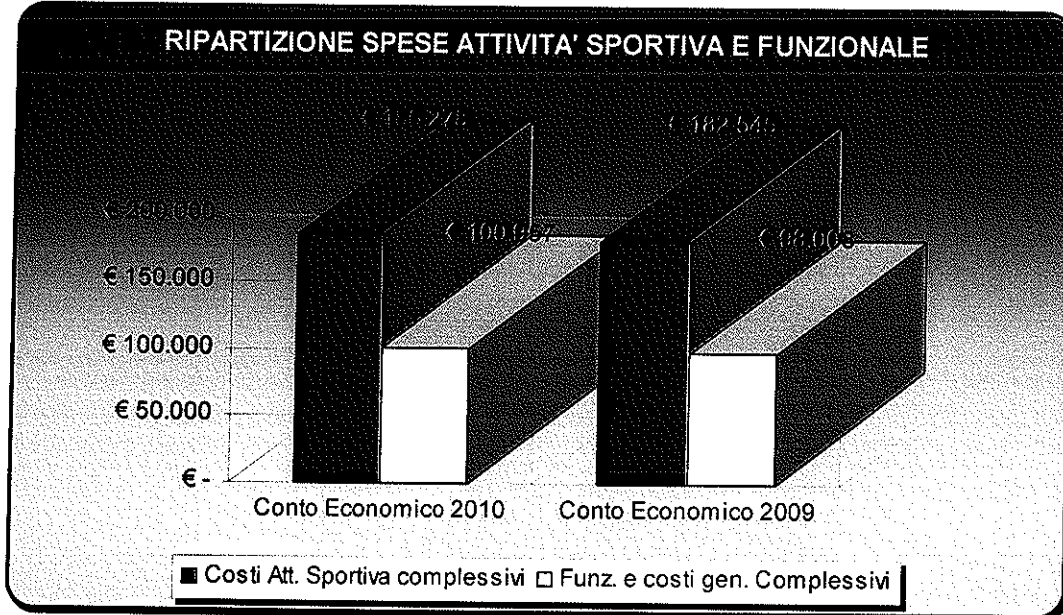
 Pagina 16 di 16



FEDERAZIONE ITALIANA DAMA

**RELAZIONE DEL PRESIDENTE
AL BILANCIO AL 31/12/2010**

Vengono illustrati

- i criteri di utilizzo delle risorse per la realizzazione dei fini statutari (distribuzione delle risorse in termini assoluti e percentuali tra funzionamento ed oneri generali ed attività sportiva).





Dai dati contabili e dalla rappresentazione grafica si evidenzia una migliore efficienza dei costi delle spese relative all'attività sportiva, grazie all'affidamento pianificato sempre meglio, ai protocolli d'intesa con gli affidatari delle manifestazioni, al rispetto delle delibere di consiglio ed all'attenzione rispetto ai preventivi di spesa, con un continuo monitoraggio della gestione da parte della segreteria generale in sinergia con i revisori dei conti. C'è da evidenziare, tuttavia, che l'esercizio si è concluso, pur non preoccupante, con una modesta perdita di €. 605 da coprire con gli utili di esercizi precedenti presenti in bilancio. Circa le ragioni, esse sono individuate in molteplici fattori, ma principalmente legati all'incremento delle spese del personale, dovute al lieto evento della maternità della nostra collaboratrice di segreteria, di cui si è appreso nel mese di febbraio e non poteva essere quindi ascritto in fase previsionale, che ha comportato l'assenza della collaboratrice stessa dal mese di luglio fino al marzo dell'annualità successiva, ed ha imposto l'inserimento di nuovi collaboratori seppure in forma limitata (metà giornata) dovuta ai limiti delle ristrettezze di bilancio, per far fronte quantomeno alle attività essenziali della segreteria federale, accollando al consiglio federale ed al segretario l'onere del extra-lavoro necessario a garantire la continuità delle attività svolte dalla dipendente. Altro incremento di rilievo è la voce legata ai rimborsi spesa legati al collegio dei revisori che segnano un aumento di € 6.866.

Va segnalata, allo stesso tempo, la riduzione dei costi relativi al consiglio federale con risparmi pari a € 1.788 ed € 480 dovuti a minor costi relativi alle spese di trasferta e soggiorno e di funzionamento, grazie all'efficientamento dei tempi di svolgimento dei lavori (peraltro già fortemente abbattuta nel 2009).

Aumentano, invece, le entrate CONI di €. 9.800 circa, grazie ad un contributo straordinario incassato alla fine dell'anno, stabilito dal CONI in ragione del volume economico delle attività svolte nell'esercizio precedente e del numero di circoli iscritti al registro nazionale delle società sportive (iscrizione divenuta obbligatoria).

Circa le entrate relative alle quote degli associati esse si sono ridotte principalmente per due motivi: le quote di partecipazione ai giochi giovanili pari a €. 16.374 (contributi partecipativi di atleti e accompagnatori) sono state inserite nella voce, maggiormente appropriata Recupero e rimborsi da terzi (CEA 026) ed inoltre la riduzione delle quote di partecipazione ai vari campionati ha determinato lo scostamento evidente nel prospetto contabile.

Per quanto attiene ai valori di spesa dell'attività sportiva, complessivamente il valore è stabile, mentre per le singole voci si sono individuati voci maggiormente appropriate rispetto allo scorso esercizio. Da rilevare la cautela imposta nell'accantonamento della quota utile all'organizzazione dell'assemblea, che in questo esercizio, al fine di non appesantire la perdita d'esercizio è stata ridotta a €. 2.000, ma preventivata per €. 10.000. Circa i contributi al territorio, è evidente la sempre maggior attenzione federale all'incentivo organizzativo e partecipativo, con gli ormai consolidati contributi ai sodalizi organizzatori di manifestazioni noti come contributi alle 10 migliori gare nazionali e i contributi ai migliori 10 sodalizi.

Circa le spese di funzionamento e costi generali, la dirigenza anche quest'anno ha puntato, a consolidare e migliorare le attività della segreteria federale, intraprendendo un percorso di rafforzamento della struttura nel suo complesso, al fine di garantire la continuità funzionale anche di fronte all'eventuale turn-over ed aumentare il livello di servizio e la qualità delle prestazioni verso i tesserati e gli organismi periferici.

In generale alcune scelte hanno permesso di consolidare la quantità di tornei annuali (calendario gare fittissimo) ma anche la qualità organizzativa (attraverso i contributi per le migliori gare è stato elevato il livello complessivo delle manifestazioni) il che ha permesso alla federazione di assistere ad un consistente aumento generale del numero dei tesserati, in particolare dovuto ai ragazzi frequentanti i corsi scolastici che iniziano a far parte attiva del panorama agonistico nazionale della FID (circa 1.000 junior contro i 366 del 2008 ed i 551 del 2009) con un apprezzabile incrementato del numero di tornei sociali e zionali volti al sempre maggiore coinvolgimento degli allievi nell'ambiente damistico e nelle società sportive di riferimento.

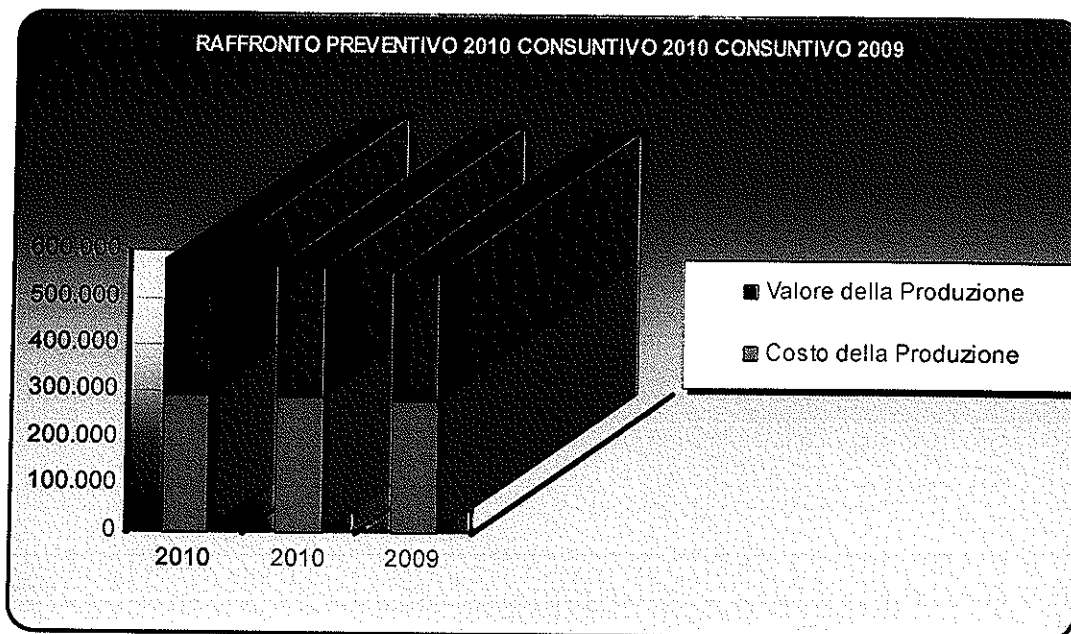
Tra i costi generali va evidenziato che, per quanto riguarda le spese arbitrali (relative alla gestione delle gare e dei campionati) non è direttamente rapportabile né l'esito della gestione né l'effetto dovuto all'aumento del costo dei carburanti e dei trasporti in genere, ragione per cui, in particolare a partire dal secondo semestre, è stata avviata un'attività specifica di monitoraggio e contenimento delle spese arbitrali di missione. Il Consiglio federale a tal proposito ha proseguito nel percorso di maggiore attenzione alla formazione di nuovi quadri federali con particolare riguardo ai giovani arbitri, avviato nello scorso esercizio, al fine di consolidare e rafforzare ulteriormente la struttura federale e di perseguire la migliore efficacia, efficienza ed economicità gestionale.

Tale formazione è proseguita anche per i giovani della Nazionale di dama, che nel 2010, hanno potuto partecipare al corso di formazione d'Alto Livello con il più volte Campione del Mondo Harm Wiersma; al corso di formazione e ritiro pre-campionati europei; per giovani. Tale scelta ha permesso di ottenere risultati sportivi di notevole prestigio.



---000---

- raffronto dei valori dei ricavi e dei costi con i valori del bilancio consuntivo dell'esercizio e del preventivo economico dell'esercizio in corso



Tra gli scostamenti di consuntivo più significativi da rilevare l'incremento dei contributi Coni, mentre gli altri ricavi della gestione ordinaria si sono ridotti per le motivazioni precedentemente citate. La differenza assoluta tra preventivo e consuntivo 2009 registra una differenza di - €. 8.459 per i valori della produzione e di - €. 7.896 per i costi di produzione.

---000---

- raffronto tra la distribuzione dei ricavi e i costi tra attività della struttura centrale e attività della struttura territoriale rispetto al bilancio consuntivo dell'esercizio e al preventivo economico dell'esercizio in corso

L'incremento dei costi dell'attività della struttura territoriale pari a €. 9.438 (prev. cons.) è dovuta ad una maggiore contribuzione nel territorio per attività sportiva.

---000---

Circa i risultati raggiunti, analiticamente descritti nella scheda conoscitiva e nel documento FID 2010 allegato alla presente relazione che brevemente sintetizzati sono:

- aumento del numero delle gare nel territorio e aumento del numero di tesserati agonisti coinvolti nell'attività nazionale;
- aumento dell'attività di formazione dei quadri federali, arbitrali e di alto livello;
- maggiore prestigio a livello internazionale con la vittoria del Gran Maestro Michele Borghetti al Challenge mondiale dell'ottobre 2010 a Dublino che ha conferito al nostro

atleta il titolo di sfidante al Titolo Mondiale e la qualificazione al match di attribuzione del titolo mondiale di specialità che si svolgerà a Cleveland nell'agosto 2011:

- aumento del prestigio internazionale derivante dalla vittoria del Trofeo delle Nazioni svoltosi a Praga nell'ottobre 2010, nonché della medaglia d'argento del Gran maestro Daniele Bertè al Campionato Europeo Veterani (over 60) disputato a Berlino nell'ottobre 2010, la medaglia di bronzo del Maestro Daniele Macali al Campionato Europeo Studenti specialità "Blitz" di Sunny Beach in Bulgaria, la medaglia di bronzo del Gran Maestro Claudio Ciampi alla Millennium Cup di Praga;
- aumento del prestigio internazionale grazie alla designazione dell'arbitro Stefano Iacono per i Campionati Mondiali giovanili svoltisi a Naaldwijk in Olanda nel dicembre 2010;
- aumento dell'attività didattica giovanile e scolastica, degli istruttori coinvolti e della ramificazione nel territorio e della formazione degli istruttori;
- la conferma della prevenzione del doping;
- è stato inoltre conseguito con successo, l'opera di rafforzamento dell'ufficio, nonché delle dotazioni in possesso degli operatori federali.

Circa l'utilizzo dei contributi ordinari CONI per attività sportiva e per il funzionamento, essi sono utilizzati ai fini dell'attività sportiva e di funzionamento della struttura centrale.


Mentre per l'utilizzo dei contributi del CONI con specifici vincoli di destinazione, si allegano le relazioni dei progetti: GIDA e dell'Alto Livello.

Non sono stati accesi mutui o prestiti pluriennali.

Data Roma, 9.04.2011

Il Presidente della Federazione Italiana Dama

Renzo Tondo



**RELAZIONE DEL COLLEGIO DEI REVISORI DEI CONTI AL
BILANCIO D'ESERCIZIO AL 31 DICEMBRE 2010**



Premessa

Il Collegio dei Revisori dei Conti, nell'espletamento del mandato affidatogli, ha provveduto ad eseguire le attività di controllo e vigilanza previste dai principi e criteri per la formulazione del regolamento di contabilità delle FSN e DSA emanati dal CONI, che trovano applicazione nei punti di seguito indicati.

1. Controllo amministrativo – gestionale

Il Collegio ha partecipato a n. 4 riunioni del Consiglio Federale, svoltesi nel rispetto delle norme statutarie che ne disciplinano il funzionamento, ha ottenuto informazioni dallo stesso Consiglio sul generale andamento della gestione e sulle operazioni di maggior rilievo effettuate dalla Federazione, potendo ragionevolmente assicurare che le decisioni adottate dal Consiglio sono conformi alla legge e allo statuto Federale.

Il Collegio, in corso d'anno, ha valutato e vigilato sull'adeguatezza del sistema amministrativo e contabile, nonché sull'affidabilità di quest'ultimo a rappresentare correttamente i fatti di gestione ed esprime il proprio giudizio positivo.

2. Controllo contabile

Il Collegio, sulla base della legge e dello statuto, ha vigilato sulla regolare tenuta della contabilità e sulla rispondenza delle scritture contabili ai valori iscritti in bilancio.

Il Collegio ha esaminato il bilancio trasmesso dalla Federazione, che risulta compilato nel rispetto dei Principi e Criteri deliberati dal Consiglio Nazionale del CONI.

Il bilancio d'esercizio è composto dallo stato patrimoniale, dal conto economico e dalla nota integrativa ed accompagnato dalla relazione del Presidente Federale.

Il Collegio ha proceduto alla verifica, con riferimento ai seguenti aspetti:

- osservanza delle norme che regolano la formazione, l'impostazione del bilancio dell'esercizio e la relazione del Presidente della Federazione;
- correttezza dei risultati economici della gestione e della situazione patrimoniale di fine esercizio;
- esattezza e chiarezza dei dati contabili presentati nei prospetti di bilancio e nei relativi allegati

Le risultanze del Bilancio si compendiano nei seguenti valori:

descrizione	Stato patrimoniale al		differenza	
	31.12.2010	31.12.2009	2010-2009	
	valore	valore	valore	
immobilizzazioni immateriali	-	-	-	-
immobilizzazioni materiali	412	6.739	-	6.327
immobilizzazioni finanziarie	-	-	-	-
Attivo circolante	115.120	132.200	-	17.080
Ratei e Risconti	117	110		7
ATTIVO	115.649	139.049		-23.400
Patrimonio netto	19.084	19.689	-	605
Fondi per rischi ed oneri	22.000	20.000		2.000
Trattamento di fine rapporto	4.412	3.190		1.222
Debiti	70.152	96.170	-	26.018
ratei e risconti	-	-		-
PASSIVO	115.649	139.049		-23.400

C O N T O E C O N O M I C O								
descrizione	Prevent.				Conto Economico		Diff. 2010-2009	
	iniziale	Variaz.	Variaz.	Finale				
	2010	in aum	in dimin	2010	2010	2009	valore	%
Attività centrale								
Contributi CONI	183.891	4.331		188.222	198.463	188.607	9.856	5%
Ricavi Propri	99.109	0		99.109	80.409	85.020	-4.611	-5%
Totale attività centrale	283.000	4.331	0	287.331	278.872	273.627	5.245	2%
Attività struttura territoriale								
Contributi dallo Stato, regioni, enti locali							-	
Altri ricavi								
Totale attività territoriale	0	0	0	0	0	0	0	
Valore della Produzione	283.000	4.331	0	287.331	278.872	273.627	5.245	2%
Attività sportiva								
Centrale	170.200	1.800		172.000	168.840	155.022	13.818	9%
Struttura territoriale	8.000			8.000	17.438	15.573	1.865	12%
Totale attività sportiva	178.200	1.800	0	180.000	186.278	170.595	15.683	9%
Funzionamento								
Centrale	112.600	2.531		115.131	100.957	109.958	-9.001	-8%
Struttura territoriale	0			0	0	0	0	0%
Totale funzionamento	112.600	2.531	0	115.131	100.957	109.958	-9.001	-8%
Costo della Produzione	290.800	4.331	0	295.131	287.235	280.554	6.681	2%
Risultato operativo	-7.800			-7.800	-8.363	-6.927	-1.436	21%
Proventi oneri finanziari	200			200	-387	-492	-879	179%
Proventi oneri straordinari	7600			7.600	8.145	7.569	-1.436	-19%
Imposte e tasse	0			0				0%
RISULTATO D'ESERCIZIO	0	0	0	0	-605	150	755	503%

Con riguardo ai criteri di valutazione adottati per la predisposizione del bilancio, il Collegio segnala quanto segue:

- i criteri di valutazione, illustrati in nota integrativa, sono conformi a quanto previsto negli Indirizzi e Norme di Contabilità del CONI e nella relativa circolare illustrativa del 24 gennaio 2005;
- i suddetti criteri di valutazione sono stati correttamente applicati dalla Federazione;
- i criteri di valutazione sono i medesimi del bilancio relativo all'esercizio precedente ed è quindi possibile procedere alla comparazione tra i due bilanci.

Dall'analisi delle risultanze di bilancio, emerge che:

- i programmi e gli obiettivi fissati nel bilancio di previsione sono stati realizzati dalla Federazione;
- la Federazione ha chiuso l'esercizio in equilibrio finanziario, come evidenziato dalla situazione di tesoreria, dalla quale emerge una disponibilità di cassa di 82.302 euro;
- la Federazione ha chiuso l'esercizio in equilibrio patrimoniale come evidenziato dallo stato patrimoniale dal quale risulta un patrimonio netto pari a euro 19.084;
- in termini percentuali, il valore della produzione è aumentato rispetto al 2009 del 2% pari a €. 5.245. Il valore totale è pari ad €. 278.872. I costi della produzione, in termini percentuali, sono aumentati rispetto al 2009 del 2% pari a €. 6.681. Il valore totale dei costi della produzione è pari ad €. 287.834.

Pertanto, la Federazione ha chiuso l'esercizio con un risultato negativo pari a euro € - 605.

3. Giudizio / parere

In conclusione, per quanto di competenza, il Collegio esprime parere favorevole all'approvazione del bilancio economico – patrimoniale al 31 dicembre 2010 e sulla perdita sofferta condivide di coprirla con gli utili degli esercizi precedenti, così come indicato nella relazione del Presidente.

Data 8.04.2011

Il Collegio dei Revisori dei Conti

<i>Piras Giancarlo</i>	(Presidente)
<i>Cozzoli Bernardino</i>	(Componente)
<i>Izzo Daniele</i>	(Componente)

