



Federazione Italiana Dama

Fondata nel 1924

CONI - Foro Italico - Largo Lauro de Bosis n.15 - 00135 ROMA

CONSIGLIO FEDERALE T3 n. 15

Seduta del 28 aprile 2012 - ore 18.00

Punto 3)

Oggetto: Bilancio Consuntivo 2011

Proponente:
SECCHI

Elementi di sintesi della proposta: *Approvazione del Bilancio consuntivo 2011*

► **Allegati:** n° 6 documenti di Bilancio (Bilancio Consuntivo composto da: Stato Patrimoniale, Conto Economico analitico e sintetico, Nota Integrativa), Relazione del Presidente, relazione del Collegio dei revisori dei Conti.

ISTRUTTORIA (pre-Consiglio)

► **PARERE/I (eventuali):**

► **RIFERIMENTI NORMATIVI/REGOLAMENTARI:**

VISTO lo Statuto federale approvato dalla Giunta Nazionale del CONI il 19 gennaio 2005 con deliberazione n. 16, con modifiche approvate con Delibera n. 355 dalla Giunta Nazionale CONI del 21 ottobre 2009

VISTI gli artt. 1, 20, 21 e 23 dello Statuto della FID e considerate tutte le responsabilità di carattere civile e penale derivanti da tale atto;

VISTI gli articoli 59, 60, 61 e 66 del Regolamento Organico della FID;

CONSIDERATO inoltre l'art. 42 dello Statuto che al comma 3 statuisce che "Il bilancio d'esercizio annuale deve essere approvato dal Consiglio federale entro il 30 aprile dell'anno successivo alla chiusura dell'esercizio";

CONSIDERATO che le attività svolte durante l'anno 2011 ed i relativi importi corrispondono alle risultanze delle scritture contabili regolarmente tenute nel rispetto delle disposizioni dettate dagli articoli 2423 e seguenti del Codice Civile e sono conformi a quanto previsto negli Indirizzi e Norme di Contabilità del CONI.

VISTO il Bilancio Consuntivo 2011 predisposto dai competenti uffici federali;

VISTA la relazione del Collegio dei Revisori dei Conti che ha espresso parere favorevole all'approvazione del Bilancio Consuntivo 2011 e relativi allegati;

LETTA la relazione del Presidente federale al Bilancio Consuntivo 2011 sulle attività sportive e di spesa programmati per l'esercizio 2011.

MOTIVAZIONE:

PREMESSO CHE l'andamento dell'attività contabilizzata rispecchia ed i riscontri contabili finali rispecchiano l'attività svolta dalla Federazione Italiana Dama;

VALUTATO CHE nell'esercizio 2011 il totale dei costi risulta pari a € 304.717,25, che il totale dei ricavi risulta pari a € 305.866,29, con un risultato finale in utile d'esercizio per € 1.149,04;

SI PROPONE

- l'approvazione del Bilancio Consuntivo 2011 nel testo allegato alla presente deliberazione che ne costituisce parte integrante e di accantonare a riserva l'utile derivante dal esercizio 2011;
- l'approvazione della Relazione del Presidente federale al Bilancio Consuntivo 2011 sulle attività sportive e di spesa svolti dalla Federazione Italiana Dama.

AL FINE DI dar attuazione e completamento a quanto Statuito dal CONI e normato nello Statuto federale.

Espresso nella relazione del Collegio dei Revisori dei Conti che ha espresso parere favorevole

Documentazione in cartella al CF: la presente proposta di delibera Allegati: n° 6 documenti di Bilancio (Bilancio Consuntivo composto da: Stato Patrimoniale, Conto Economico analitico e sintetico, Nota Integrativa), Relazione del Presidente, relazione del Collegio dei revisori dei Conti.

Relatore: SECCHI/BORDINI

VALUTAZIONE (Consiglio)

PRESENTI:

Consiglieri federali: Bordini (VPV), Carbonara (VP), Secchi, Candoni, Ciampi, Pietrosanti, Spoladore, Travascio, Zavettieri;

Segreteria: Cerignoli (SG);

Revisori dei Conti: Cozzoli, Izzo

DICHIARAZIONI (sintesi):

PROPOSTA DI DELIBERA (FINALE)

SI PROPONE

- l'approvazione del Bilancio Consuntivo 2011 nel testo allegato alla presente deliberazione che ne costituisce parte integrante e di accantonare a riserva l'utile derivante dal esercizio 2011;
- l'approvazione della Relazione del Presidente federale al Bilancio Consuntivo 2011 sulle attività sportive e di spesa svolti dalla Federazione Italiana Dama.

DECISIONE/DELIBERA (SINTESI) N. 22/2012

SI DELIBERA

- l'approvazione del Bilancio Consuntivo 2011 nel testo allegato alla presente deliberazione che ne costituisce parte integrante e di accantonare a riserva l'utile derivante dal esercizio 2011;
- l'approvazione della Relazione del Presidente federale al Bilancio Consuntivo 2011 sulle attività sportive e di spesa svolti dalla Federazione Italiana Dama.

Impegno di spesa: nessuno.

Posizione finanziaria (eventuale):

Parere dei revisori dei conti: favorevole (v. Relazione dei Revisori al bilancio consuntivo 2011)

► NOTE (unanimità/astenuti/contrari): approvazione all'unanimità

Il Segretario

M. Carbonara

Il Presidente

Carlo Bordini

Visto contabile (se richiesto)

[Signature]

Denominazione DSA:

FEDERAZIONE ITALIANA DAMA

A	B	DIFF A - B	
STATO PATRIMONIALE 2011	STATO PATRIMONIALE 2010	€	%

SPA ATTIVO

SPA.B IMMOBILIZZAZIONI

SPA.B. I	Immobilizzazioni immateriali
SPA.B. I.01	Costi di impianto e ampliamento
SPA.B. I.02	Costi ricerca scientifica, tecnologica e di sviluppo
SPA.B. I.03	Opere dell'ingegno (royalties) licenze d'uso, software
SPA.B. I.04	Costi per omologazione campi
SPA.B. I.06	Immobilizzazioni immateriali in corso
SPA.B. I.07	Migliorie su beni di terzi
Totale Immobilizzazioni immateriali (I)	

		0	0%
		0	0%
		0	0%
		0	0%
		0	0%
		0	0%
€	-	€	0%

SPA.B. II	Immobilizzazioni materiali
SPA.B. II.01 Terreni e fabbricati	
SPA.B. II.01.01	Impianti sportivi
SPA.B. II.01.02	Fabbricati
SPA.B. II.02 Attrezzature sportive	
SPA.B. II.03 Attrezzature scientifica	
SPA.B. II.04 Altri beni	
SPA.B. II.04.01	Mobili e arredi
SPA.B. II.04.02	Macchine d'ufficio
SPA.B. II.04.03	Automezzi
SPA.B. II.04.04	Altre immobilizzazioni materiali
SPA.B. II.05 Immobilizzazioni in corso ed acconti	
Totale Immobilizzazioni materiali (II)	

		-	0%
		-	0%
		-	0%
1.688	-	1.688	100%
-	270	270	0%
-	142	142	0%
-	142	142	0%
-	-	-	0%
-	-	-	0%
-	-	-	0%
€	1.688	€	412
€		€	1.275
			76%

SPA.B. III	Immobilizzazioni finanziarie
SPA.B. III.01	Partecipazioni in società
SPA.B. III.02	Crediti verso società partecipate
SPA.B. III.03	Titoli
Totale Immobilizzazioni finanziarie (III)	

		0	0%
		0	0%
		0	0%
€	-	€	-
€		€	0%

Totale immobilizzazioni (B)

€ 1.688 € 412 € 1.275 76%

SPA.C ATTIVO CIRCOLANTE

SPA.C. II	Crediti
SPA.C. II.01 Crediti verso clienti	
SPA.C. II.01.01	Crediti verso clienti
SPA.C. II.05 Crediti verso altri	
SPA.C. II.05.01	Crediti verso CONI
SPA.C. II.05.02	Crediti verso Stato, Regioni, Enti locali
SPA.C. II.05.03	Crediti verso Erario
SPA.C. II.05.04	Crediti verso altri soggetti (Società ed associazioni sportive; arbitri e commissari; personale; tesserati; depositi cauzionali; etc.)
Totale Crediti (II)	

453	453	-	0%
453	453	-	0%
19.795	472	19.322	98%
19.762	-	19.762	100%
-	-	-	0%
33	-	33	100%
-	472	472	0%
€	20.248	€	925
€		€	19.322
			95%

SPA.C. III	Attività Finanziarie che non costituiscono immobilizzazioni
SPA.C. III.01	Crediti Vs società controllate
Totale attività finanziarie non immobilizzate (III)	

		0	0%
€	-	€	-
€		€	0%

SPA.C. IV	Disponibilità liquide
SPA.C. IV.01 Depositi bancari e postali	
SPA.C. IV.01.01	c/c bancari
SPA.C. IV.01.02	c/c postali
SPA.C. IV.03 Cassa	
SPA.C. IV.03.01	Cassa
Totale disponibilità liquide (IV)	

68.505	81.576	13.071	-19%
68.505	81.576	13.071	-19%
1.009	726	283	28%
1.009	726	283	28%
€	69.514	€	82.302
€		€	12.787
			-18%

SPA.C. V	Magazzino
SPA.C. V.01	Rimanenze finali di materie prime e semilavorati
Totale magazzino (V)	

25.409	31.893	6.483	-26%
€	25.409	€	31.893
€		€	6.483
			-26%

Totale attivo circolante (C)

€ 115.171 € 115.120 € 52 0%

SPA.D RATEI E RISCONTI

SPA.D.01.01.01	Ratei attivi
SPA.D.01.02.01	Risconti attivi
Totale ratei e risconti (D)	

88	117	29	-33%
1.684	-	1.684	100%

Totale ratei e risconti (D)

€ 1.772 € 117 € 1.655 93%

TOTALE ATTIVO

€ 118.631 € 115.649 € 2.982 3%

SPA.E Conti d'ordine

		0	0%
--	--	---	----

SPP

PASSIVO

SPP.A PATRIMONIO NETTO

SPP.A. I.01.01	Fondo di dotazione
SPP.A. II.01.01	Riserve
SPP.A.III.01.01	Utili (perdite) portati a nuovo
SPP.A. IV.01.01	Risultato d'esercizio

Totale Patrimonio netto (A)

13.116	13.116	-	0%
5.968	6.573	605	-10%
1.149	605	544	47%

€ 20.233 € 19.084 € 1.149 6%

SPP.B FONDO PER RISCHI ED ONERI

SPP.B.03	Altri
SPP.B.03.01.01	Contributi vincolati per programmi
SPP.B.03.02.01	Liti, arbitraggi e risarcimenti
SPP.B.03.03.01	Cause legali in corso

Totale Fondo per rischi ed oneri (B)

27.000	22.000	5.000	19%
-	-	-	0%
-	-	-	0%

€ 27.000 € 22.000 € 5.000 19%

SPP.C TRATTAMENTO DI FINE RAPP.

SPP.C.01.01	Debiti per trattamento fine rapporto
-------------	--------------------------------------

Totale Trattamento fine rapporto (C)

5.523	4.412	1.110	20%
-------	-------	-------	-----

€ 5.523 € 4.412 € 1.110 20%

SPP.D DEBITI

SPP.D.03	Debiti verso Banche
SPP.D.03.01	Debiti verso Banche
SPP.D.04	Debiti verso altri finanziatori
SPP.D.04.01	Debiti verso I.C.S. per mutui passivi
SPP.D.04.02	Debiti verso altri finanziatori
SPP.D.05	Acconti
SPP.D.05.01	Acconti da clienti
SPP.D.06	Debiti verso fornitori
SPP.D.06.01	Debiti verso fornitori
SPP.D.08	Debiti verso Società partecipate
SPP.D.08.01	Debiti verso Società partecipate
SPP.D.11	Erario
SPP.D.11.01	Erario c/imposte
SPP.D.11.02	Erario c/trattenute
SPP.D.12	Debiti verso Istituti di previdenza e di sicurezza sociale
SPP.D.12.01	Inps
SPP.D.12.02	Inail
SPP.D.13	Altri debiti
SPP.D.13.01	Debiti verso CONI
SPP.D.13.02	Debiti verso Altre Federazioni
SPP.D.13.03	Debiti verso Stato, Regioni, Enti locali
SPP.D.13.04	Debiti verso Personale dipendente
SPP.D.13.05	Debiti verso Altri soggetti (Società ed associazioni sportive; arbitri e commissari; depositi cauzionali; etc.)

Totale Debiti (D)

-	-	-	0%
-	-	-	0%
-	-	-	0%
-	-	-	0%
32.055	38.292	6.237	-19%
32.055	38.292	6.237	-19%
-	-	-	0%
-	-	-	0%
2.310	1.072	1.238	54%
45	20	24	55%
2.265	1.052	1.214	54%
1.915	337	1.578	82%
1.838	337	1.501	82%
77	-	77	100%
29.595	30.452	857	-3%
-	-	-	0%
-	-	-	0%
-	-	-	0%
1.591	-	1.591	100%
28.004	30.452	2.448	-9%

€ 65.875 € 70.152 -€ 4.277 -6%

SPP.E RATEI E RISCONTI

SPP.E.01.01.01	Ratei passivi
SPP.E.01.02.01	Risconti passivi

Totale Ratei e Riscontri (E)

0	0	0	0%
0	0	0	0%

€ - € - € - 0%

TOTALE PASSIVO

€ 118.631 € 115.649 € 2.982 3%

SPP.F Conti d'ordine

0	0	0	0%
---	---	---	----

QUADRO ANALITICO

6. CONTO ECONOMICO

Denominazione DSA:

FEDERAZIONE ITALIANA DAMA

ESERCIZIO **2011**

A		B		DIFF. A-B (a-b/b)*100	
Conto Economico 2011	Conto Economico 2010			€	%

CEA VALORE DELLA PRODUZIONE

1

Attività Centrale

CEA	Descrizione	2011 (€)	2010 (€)	Diff. (€)	%
1.01	Contributi CONI:				
CEA.001	Funzionamento ed attività sportiva	180.650	150.647	30.003	20%
CEA.002	Prepar. Olimpica e Alto Livello	34.330	37.575	-3.245	-9%
CEA.005	Contributi per la promozione sportiva		10.241	-10.241	-100%
CEA.008	Contributi straordinari				0%
	Totale	€ 214.980	€ 198.463	€ 16.517	8%
1.02	Contributi dello Stato, Regione, Enti Locali				
CEA.031	Contributi dello Stato, Regione, Enti Locali		2.499	-2.499	-100%
	Totale	€ -	€ 2.499	€ 2.499	-100%
1.03	Quote degli associati:				
CEA.007	Affiliazione	485	430	55	13%
CEA.008	Tesseramento	35.570	34.495	1.075	3%
CEA.009	Multe e tasse gara (iscrizioni campionati/tornei/incontr)	22.941	19.129	3.813	20%
CEA.010	Dritti di segreteria				0%
CEA.011	Quote iscrizione a corsi	90	971	-881	-91%
CEA.012	Quote abbonamento alla rivista della DSA	230	170	60	35%
CEA.030	Nulla Osta per Gare				0%
CEA.031	Sezioni scolastiche	1.167	510	657	129%
	Totale	€ 60.483	€ 55.704	€ 4.779	9%
1.04	Ricavi da Manifestazioni Internazionali:				
CEA.014	Contributi dalla Federazione Internazionale				0%
CEA.015	Contributi e rimborsi da enti e altre organizzazioni				0%
CEA.016	Pubblicità, sponsorizzazioni				0%
CEA.017	Dritti televisivi				0%
CEA.018	Vendita di materiale promozionale				0%
CEA.019	Vendita biglietti				0%
	Totale	€ -	€ -	€ -	0%
1.05	Ricavi da Manifestazioni Nazionali:				
CEA.015	Contributi e rimborsi da altre organizzazioni				0%
CEA.016	Pubblicità, sponsorizzazioni				0%
CEA.017	Dritti televisivi				0%
CEA.018	Vendita di materiale promozionale				0%
CEA.019	Vendita biglietti				0%
	Totale	€ -	€ -	€ -	0%
1.06	Ricavi da pubblicità e sponsorizzazioni:				
CEA.020	Sponsors istituzionali				0%
CEA.021	Fornitori ufficiali della DSA				0%
CEA.022	Pubblicità su riviste della DSA				0%
	Totale	€ -	€ -	€ -	0%
1.07	Altri ricavi della gestione ordinaria:				
CEA.011	Quote iscrizione a corsi				0%
CEA.019	Vendita biglietti				0%
CEA.023	Plusvalenze per cessione materiale fuori uso				0%
CEA.024	Vendita di Pubblicazioni, materiale didattico e altro materiale sportivo	11.390	5.833	5.557	95%
CEA.025	Rimborsi dal CONI per scambi tecnici				0%
CEA.026	Recuperi e rimborsi da terzi	7.876	16.374	-8.497	-52%
CEA.027	Fitti attivi e convenzioni con terzi				0%
CEA.028	Altre prestazioni da terzi				0%
CEA.032	Omologazioni campi di gara e attrezzature				0%
	Totale	€ 19.266	€ 22.206	€ 2.940	-13%

Valore della produzione Attività Centrale

€ 294.729 € 278.872 € 15.857 6%

In % sul Valore della produzione

100% 100%

2

Attività Struttura Territoriale

CEA	Descrizione	2011 (€)	2010 (€)	Diff. (€)	%
2.02	Contributi dello Stato, Enti Locali, altri soggetti				
CEA.031	Contributi dello Stato, Regione, Enti Locali	1.227		1.227	0%
	Totale	€ 1.227	€ -	€ 1.227	0%
2.03	Quote degli associati:				
CEA.007	Affiliazione				0%
CEA.008	Tesseramento				0%
CEA.033	Altro				0%
	Totale	€ -	€ -	€ -	0%

2.04	Ricavi da manifestazioni:
CEA.034	Ricavi da manifestazioni
	Totale

€	-	€	-	€	-	0%
€	-	€	-	€	-	0%

2.05	Altri ricavi della gestione:
CEA.035	Altri ricavi della gestione
	Totale

€	-	€	-	€	-	0%
€	-	€	-	€	-	0%

Valore della produzione Struttura Territoriale

€ 1.227 € - € 1.227 0%

In % sul Valore della produzione

0% 0%

VALORE DELLA PRODUZIONE

€	295.956	€	278.872	€	17.084	6%
---	---------	---	---------	---	--------	----

CEB COSTI DELLA PRODUZIONE

1 ATTIVITA' SPORTIVA

1.01 Costi per l'Attività Sportiva Centrale:

1.01.01 Attività Naz. ed Internaz. ed A.L.

1.01.01.01	Partecipazione a Manif. Sport. Naz. - Intern. finalizzate alla Prep. Alto Livello:
CEB.001	Spese di trasferta e soggiorno
CEB.002	Indennità, diarie e rimborsi forfettari
CEB.003	Compensi per staff tecnico
CEB.004	Compensi per staff sanitario
CEB.005	Acquisto materiale sportivo
CEB.006	Spese mediche
CEB.007	Premi di classifica
CEB.008	Premi di assicurazione
CEB.009	Compensi per distaccati Ministeri
CEB.010	Noleggio materiale tec. sportivo, attrezzature, impianti, automezzi e sw
CEB.011	Coppe e medaglie
CEB.012	Quote di iscrizione e partecipazione a manifestazioni
CEB.013	Spese per ufficiali di gara, arbitri, commissari, cronometristi
CEB.014	Trasporto e facchinaggio
CEB.015	Spese per carburanti e combustibili
CEB.018	Acquisto materiale di consumo
CEB.030	Manutenzione ordinaria
CEB.065	Canoni ed oneri locativi
CEB.120	Contributi ad associazioni e terzi
CEB.016	Altre spese
	Totale

24.805	22.031	2.773	13%			
			0%			
			0%			
			0%			
			0%			
290		290	0%			
			0%			
			0%			
850	290	560	193%			
430	77	353	458%			
			0%			
			0%			
			0%			
			0%			
			0%			
	1.000	1.000	-100%			
			0%			
€	26.376	€	23.398	€	2.977	13%

1.01.01.02	Allenamenti e stages:
CEB.001	Spese di trasferta e soggiorno
CEB.002	Indennità, diarie e rimborsi forfettari
CEB.003	Compensi per staff tecnico
CEB.004	Compensi per staff sanitario
CEB.005	Acquisto materiale sportivo
CEB.006	Spese mediche
CEB.010	Noleggio materiale tec. sportivo, attrezzature, impianti, automezzi e sw
CEB.014	Trasporto e facchinaggio
CEB.015	Spese per carburanti e combustibili
CEB.018	Acquisto materiale di consumo
CEB.030	Manutenzione ordinaria
CEB.065	Canoni ed oneri locativi
CEB.016	Altre spese
	Totale

2.601	3.628	1.025	-28%			
	750	750	-100%			
			0%			
			0%			
			0%			
			0%			
			0%			
			0%			
			0%			
			0%			
			0%			
			0%			
			0%			
€	2.601	€	4.376	€	1.776	-41%

1.01.01.03	Funzionamento Commissioni Tecniche:
CEB.001	Spese di trasferta e soggiorno
CEB.002	Indennità, diarie e rimborsi forfettari
CEB.016	Altre spese
	Totale

			0%			
			0%			
			0%			
€	-	€	-	€	-	0%

1.01.01.04	Compensi per prestazioni contrattuali:
CEB.003	Compensi per staff tecnico
CEB.004	Compensi per staff sanitario
CEB.009	Compensi per distaccati Ministero
CEB.150	Altri compensi
	Totale

			0%			
			0%			
			0%			
			0%			
€	-	€	-	€	-	0%

1.01.01.05	Interventi per gli atleti:
CEB.026	Tutela sanitaria
CEB.019	Tutela assicurativa
CEB.020	Tutela previdenziale
CEB.021	Borse di studio
CEB.022	Contributi
	Totale

			0%			
			0%			
			0%			
			0%			
			0%			
€	-	€	-	€	-	0%

1.01.01.06	Spese per antidoping:
CEB.023	Funzionamento Commissioni Antidoping
CEB.024	Compensi per prestazioni
CEB.025	Spese controlli antidoping
	Totale

			0%			
			0%			
	92	92	-100%			
€	-	€	92	-€	92	-100%

Totale Preparazione Alto livello

€ 28.976 € 27.866 € 1.110 4%

1.01.02 Organizzazione Manifestaz. Sportive Intern.II

RT

CEB.056	Stampa opuscoli e materiale di propaganda				0%
	Totale	€ 10.084	€ 13.269	€ 3.185	-24%

1.01.05.04	Ricerca e documentazione:				
CEB.030	Manutenzione ordinaria				0%
CEB.041	Incarichi di studio e ricerca	3.000	1.000	2.000	200%
CEB.042	Organizzazione e partecipazione a convegni, seminari, congressi				0%
CEB.043	Costi per acquisti di materiale didattico e per servizi di traduzione / video				0%
CEB.044	Acquisto giornali, riviste, pubblicazioni tecniche, foto sportive				0%
CEB.045	Riprese televisive e radiofoniche				0%
CEB.065	Canoni ed oneri locativi				0%
CEB.016	Altre spese				0%
	Totale	€ 3.000	€ 1.000	€ 2.000	200%

Totale Formazione ricerca e documentazione	€ 13.084	€ 14.269	€ 1.185	-8%
---	----------	----------	---------	-----

1.01.06 Promozione Sportiva

CEB.001	Spese trasferite e soggiorni	4.348	1.852	2.497	135%
CEB.005	Acquisto materiale sportivo	6.034	7.145	1.111	-16%
CEB.011	Coppe e medaglie	213		213	0%
CEB.013	Spese per ufficiali di gara, arbitri, commissari, cronometristi				0%
CEB.022	Contributi ad altri soggetti				0%
CEB.024	Compensi per prestazioni				0%
CEB.030	Manutenzione ordinaria				0%
CEB.033	Spese di pubblicità		1.200	1.200	-100%
CEB.046	Organizz. e/o partecip. a Giochi Sportivi Studenteschi	28.293	39.254	10.961	-28%
CEB.047	Centri di Avviamento allo Sport				0%
CEB.048	Sport nella scuola				0%
CEB.049	Organiz. e/o partecip. a manif. a carattere sociale				0%
CEB.053	Partecipazione a manifestazioni				0%
CEB.055	Premi e borse di studio				0%
CEB.056	Stampa opuscoli e materiale di propaganda	24.364	13.144	11.219	85%
CEB.057	Assicurazioni		200	200	-100%
CEB.065	Canoni ed oneri locativi	4.500	2.600	1.900	73%
CEB.006	Spese mediche				0%

Totale Promozione Sportiva	€ 67.752	€ 65.395	€ 2.356	4%
-----------------------------------	----------	----------	---------	----

1.01.07 Contributi per l'attività sportiva

CEB.058	Contributi a Società e Associazioni Sportive				0%
CEB.060	Contributi a Sezioni Covenzionate				0%
CEB.061	Altri soggetti	18.555	11.460	7.095	62%

Totale Contributi per l'attività sportiva	€ 18.555	€ 11.460	€ 7.095	62%
--	----------	----------	---------	-----

1.01.08 Gestione impianti sportivi

CEB.005	Acquisto materiale sportivo				0%
CEB.008	Premi di assicurazione				0%
CEB.016	Altre spese				0%
CEB.018	Acquisto materiale di consumo				0%
CEB.024	Compensi per prestazioni				0%
CEB.030	Manutenzione ordinaria				0%
CEB.040	Compensi per collaborazioni				0%
CEB.063	Servizi di pulizia e sorveglianza				0%
CEB.064	UtENZE e servizi				0%
CEB.065	Canoni ed oneri locativi				0%
CEB.015	Spese per carburanti e combustibili				0%

Totale Gestione impianti sportivi	€ -	€ -	€ -	0%
--	-----	-----	-----	----

1.01.09 Altri costi per l'attività sportiva

CEB.008	Premi di assicurazione				0%
CEB.017	Acquisto biglietti				0%
CEB.122	Acquisto modulistica per attività sportiva				0%
CEB.123	Commissioni sportive				0%

Totale Altri costi per l'attività sportiva	€ -	€ -	€ -	0%
---	-----	-----	-----	----

1.01.10 Ammortamenti attività sportiva

CEB.067	Immobilizzazioni materiali	975	4.792	3.817	-80%
CEB.068	Immobilizzazioni immateriali				0%

Totale Ammortamenti attività sportiva	€ 975	€ 4.792	€ 3.817	-80%
--	-------	---------	---------	------

1.01.11 Accantonamento per rischi ed oneri afferenti all'attività sportiva

CEB.069	Liti, arbitraggi e risarcimenti	5.000	2.000	3.000	150%
CEB.070	Cause legali in corso				0%

Totale Accantonamento per rischi ed oneri afferenti all'attività sportiva	€ 5.000	€ 2.000	€ 3.000	150%
--	---------	---------	---------	------

1.01.12 Δ rimanenze di materiale di consumo per attività sportiva

CEB.140	Δ rimanenze di materiale di consumo	6.483	5.093	1.390	27%
---------	-------------------------------------	-------	-------	-------	-----

Totale Δ rimanenze di materiale di consumo per attività sportiva	€ 6.483	€ 5.093	€ 1.390	27%
---	---------	---------	---------	-----

Costi attività sportiva centrale

€ 184.822	€ 168.840	€ 25.983	15%
-----------	-----------	----------	-----

In % sul Costo della produzione

64%	59%
-----	-----

1.02

Costi per att. sportiva della Strutt. Terr.:

1.02.01 Costi att. sportiva della Strutt. Terr.

CEB.170	Costi attività sportiva	10.549	17.438	-	6.889	-40%
CEB.180	Costi per la promozione sportiva	1.227		-	1.227	0%

Costi att. sportiva della Strutt. Terr.

€ 11.776 € 17.438 -€ 5.662 -32%

In % sul Costo della produzione

4% 6%

Costi Att. Sportiva complessivi

€ 206.598 € 186.278 € 20.320 11%

In % sul Valore della produzione

70% 67%

In % sul Costo della produzione

68% 65%

2

FUNZIONAMENTO E COSTI GENERALI

2.01

Funz. e costi generali attività centrale:

2.01.01 Costi per il personale e collaborazioni

CEB.071	Personale CONI - rimborso spese missione					0%
CEB.072	Personale CONI - rimborsi spese di trasferta a piè di lista					0%
CEB.073	Personale DSA - retribuzione ordinaria	16.792	16.435		357	2%
CEB.074	Personale DSA - straordinari					0%
CEB.075	Personale DSA - oneri previdenziali	910	3.164		2.254	-71%
CEB.076	Personale DSA - assicurazione INAIL	77	114		37	-33%
CEB.077	Personale DSA - Trattamento di fine rapporto	1.110	1.223		112	-9%
CEB.078	Personale DSA - rimborso spese missione					0%
CEB.079	Personale DSA - rimborsi spese di trasferta a piè di lista					0%
CEB.080	Collaboratori - compensi	15.586	5.450		10.136	186%
CEB.081	Collaboratori - oneri previdenziali					0%
CEB.082	Collaboratori - assicurazione INAIL					0%
CEB.083	Collaboratori - Rimborsi spese missioni	4.408	6.249		1.841	-29%
CEB.085	Contratti per lavoratori interinali					0%
CEB.086	Costi di formazione del personale	1.166	2.080		914	-44%

Totale Costi per il personale e collaborazioni

€ 40.048 € 34.714 € 5.334 15%

2.01.02 Organi e Commissioni federali

CEB.001	Spese trasferta e soggiorno	17.453	14.287		3.166	22%
CEB.087	Funzionamento organi di gestione	5.950	5.950			0%
CEB.088	Collegio dei Revisori dei conti	16.334	21.123		4.789	-29%
CEB.089	Organi di giustizia sportiva					0%
CEB.090	Assemblea nazionale					0%
CEB.091	Commissioni federali	3.760	8.314		4.554	-55%
CEB.092	Consulta federale					0%

Totale Organi e Commissioni federali

€ 43.497 € 49.674 -€ 6.177 -12%

2.01.03 Costi per la comunicazione

CEB.001	Spese di trasferta e soggiorno	100			100	0%
CEB.093	Stampa e spedizione rivista DSA					0%
CEB.094	Organizzazione conferenze stampa					0%
CEB.095	Comunicati, opuscoli, annuari e servizi fotografici e televisivi	1.795	1.670		125	7%
CEB.097	Compensi per prestazioni connesse alla pubblicità e promozione					0%
CEB.107	Provvigioni per intermediazione pubblicitaria					0%

Totale Costi per la comunicazione

€ 1.895 € 1.670 € 225 13%

2.01.04 Costi generali

CEB.001	Spese di trasferta e soggiorno					0%
CEB.008	Premi di assicurazioni	5.248	2.590		2.658	103%
CEB.010	Noleggio materiale tec. sportivo, attrezzature, impianti, automezzi e sw					0%
CEB.014	Trasporto e facchinaggio					0%
CEB.018	Acquisto materiale di consumo	1.970	5.661		3.691	-65%
CEB.030	Manutenzione ordinaria	107	755		648	-86%
CEB.042	Organizzazione e partecipazione a convegni, seminari, congressi					0%
CEB.043	Costi per acquisti di materiale didattico e per servizi di traduzione / video					0%
CEB.044	Acquisto giornali, riviste, pubblicazioni tecniche					0%
CEB.064	Utenze e servizi	869	605		264	44%
CEB.065	Canoni ed oneri locativi					0%
CEB.096	Compensi per prestazioni giur. -ammini-fiscali	1.376	832		543	65%
CEB.098	Spese per assistenza gestionale elaborazione dati					0%
CEB.099	Spese per consulenze legali					0%
CEB.100	Spese per liti, arbitraggi e risarcimenti					0%
CEB.101	Spese postali e telefoniche					0%
CEB.102	Sito Internet	2.641	2.920		280	-10%
CEB.105	Spese di rappresentanza					0%
CEB.106	Commissioni bancarie					0%
CEB.107	Provvigioni per intermediazione pubblicitaria					0%
CEB.108	Imposte indirette, tasse e contributi					0%

Totale Costi generali

€ 12.211 € 13.364 -€ 1.153 -9%

2.01.05 Ammortamenti per funzionamento

CEB.067	Immobilizzazioni materiali		1.535	-	1.535	-100%
CEB.068	Immobilizzazioni immateriali			-		0%

Totale Ammortamenti per funzionamento

€	-	€	1.535	-€	1.535	-100%
---	---	---	-------	----	-------	-------

2.01.06 Accantonamento per rischi ed oneri afferenti al funzionamento

CEB.069	Liti, arbitraggi e risarcimenti			-		0%
CEB.070	Cause legali in corso			-		0%

				-		0%
				-		0%

Totale Accantonamento per rischi ed oneri afferenti al funzionamento

€	-	€	-	€	-	0%
---	---	---	---	---	---	----

2.01.07 Δ rimanenze di materiale di consumo per funzionamento

CEB.140	Δ rimanenze di materiale di consumo			-		0%
---------	-------------------------------------	--	--	---	--	----

				-		0%
--	--	--	--	---	--	----

Totale Δ rimanenze di materiale di consumo per funzionamento

€	-	€	-	€	-	0%
---	---	---	---	---	---	----

Funz. e costi gen. attività centrale

€	87.651	€	100.957	-€	3.306	-3%
---	--------	---	---------	----	-------	-----

In % sul Costo della produzione

32%	35%
-----	-----

2.02 Funz. e costi gen. Struttura Terr.:

2.02.01 Funz. e costi generali della Strutt. Terr.

CEB.180	Costi generali e di funzionamento			-		0%
---------	-----------------------------------	--	--	---	--	----

				-		0%
--	--	--	--	---	--	----

Funz. e costi generali della Strutt. Terr.

€	-	€	-	€	-	0%
---	---	---	---	---	---	----

In % sul Costo della produzione

0%	0%
----	----

Funz. e costi gen. complessivi

€	87.651	€	100.957	-€	3.306	-3%
---	--------	---	---------	----	-------	-----

In % sul Valore della produzione

33%	36%
-----	-----

In % sul Costo della produzione

32%	35%
-----	-----

COSTI DELLA PRODUZIONE

€	304.249	€	287.234	€	17.014	6%
---	---------	---	---------	---	--------	----

In % sul Valore della produzione

€	1	€	1
---	---	---	---

DIFF. VALORI E COSTI DELLA PRODUZ.

-€	8.293	-€	8.362	€	69	-1%
----	-------	----	-------	---	----	-----

In % sul Valore della produzione

-3%	-3%
-----	-----

CEC Proventi ed oneri finanziari

CEC.001	Interessi attivi					
CEC.002	Interessi passivi bancari					
CEC.003	Interessi passivi su mutui					

	121	117		4	3%
	468	504		36	-7%
				-	0%

Totale Proventi ed oneri finanziari

-€	347	-€	387	€	40	-10%
----	-----	----	-----	---	----	------

CED Proventi ed oneri straordinari

CED.001	Minusvalenze					
CED.002	Plusvalenze					
CED.003	Sopravvenienze attive					
CED.004	Sopravvenienze passive					
CED.005	Insussistenze attive					
CED.006	Insussistenze passive					

				-	0%
				-	0%
	9.790	8.303		1.487	18%
	0	158		158	-100%
				-	0%
				-	0%

Totale Proventi ed oneri straordinari

€	9.790	€	8.145	€	1.645	20%
---	-------	---	-------	---	-------	-----

CEE Imposte sul reddito

CEE.002	IRAP					
CEE.003	IRES					
CEE.004	Interessi e sanzioni su imposte dirette					
CEB.200	Varie					

				-	0%
				-	0%
				-	0%
				-	0%

Totale Imposte sul reddito

€	-	€	-	€	-	0%
---	---	---	---	---	---	----

RISULTATO D'ESERCIZIO

€	1.149	-€	605	€	1.754	-290%
---	-------	----	-----	---	-------	-------

QUADRO RIEPILOGATIVO

5. CONTO ECONOMICO

Denominazione DSA:

FEDERAZIONE ITALIANA DAMA

ESERCIZIO 2011

A	B	DIFF. A-B (a-b)/100	
Conto Economico 2011	Conto Economico 2010	€	%

VALORE DELLA PRODUZIONE

Attività centrale:

Contributi CONI	€ 214.980	€ 198.463	€ 16.517	8%
Contributi dello Stato, Regione, Enti Locali	€ -	€ 2.499	-€ 2.499	-100%
Quote degli associati	€ 60.483	€ 55.704	€ 4.779	9%
Ricavi da Manifestazioni Internazionali	€ -	€ -	€ -	0%
Ricavi da Manifestazioni Nazionali	€ -	€ -	€ -	0%
Ricavi da pubblicità e sponsorizzazioni	€ -	€ -	€ -	0%
Altri ricavi della gestione ordinaria	€ 19.266	€ 22.206	-€ 2.940	-13%
Valore della Produzione Attività Centrale	€ 294.729	€ 278.872	€ 15.857	6%
<i>In % sul valore della produzione</i>	100%	100%		

Attività Struttura Territoriale:

Contributi dello Stato, Enti Locali, altri soggetti	€ 1.227	€ -	€ 1.227	0%
Quote degli associati:	€ -	€ -	€ -	0%
Ricavi da manifestazioni:	€ -	€ -	€ -	0%
Altri ricavi della gestione:	€ -	€ -	€ -	0%
Valore della produzione Strutt. Terr.	€ 1.227	€ -	€ 1.227	0%
<i>In % sul valore della produzione</i>	0%	0%		
VALORE DELLA PRODUZIONE	€ 295.956	€ 278.872	€ 17.084	6%

Funzionamento e costi generali

Funz. e costi gen. attività centrale:

Costi per il personale e collaborazioni	€ 40.048	€ 34.714	€ 5.334	15%
Organi e Commissioni federali	€ 43.497	€ 49.674	-€ 6.177	-12%
Costi per la comunicazione	€ 1.895	€ 1.670	€ 225	13%
Costi generali	€ 12.211	€ 13.364	-€ 1.153	-9%
Ammortamenti per funzionamento	€ -	€ 1.535	-€ 1.535	-100%
Accantonamento per rischi ed oneri afferenti al funzionamento	€ -	€ -	€ -	0%
A rimanenze di materiale di consumo per funzionamento	€ -	€ -	€ -	0%

Funz. e costi gen. attività centrale:

In % sul Costo della produzione

€ 97.651	€ 100.957	-€ 3.306	-3%
32%	35%		

Funz. e costi gen. Struttura Territoriale:

Funz. e costi gen. Struttura Territoriale

In % sul Costo della produzione

€ -	€ -	€ -	0%
0%	0%		

Funz. e costi gen. Complessivi

In % sul Valore della produzione

€ 97.651	€ 100.957	-€ 3.306	-3%
33%	36%		

In % sul Costo della produzione

32%	35%		
-----	-----	--	--

COSTI DELLA PRODUZIONE

In % sul Valore della produzione

€ 304.249	€ 287.234	€ 17.014	6%
103%	103%		

DIFF. VALORI E COSTI DELLA PROD.

In % sul Valore della produzione

-€ 8.293	-€ 8.362	€ 69	-1%
-3%	-3%		

PROVENTI E ONERI FINANZIARI

-€ 347	-€ 387	€ 40	-10%
--------	--------	------	------

PROVENTI E ONERI STRAORDINARI

€ 9.790	€ 8.145	€ 1.645	20%
---------	---------	---------	-----

IMPOSTE SUL REDDITO

€ -	€ -	€ -	0%
-----	-----	-----	----

RISULTATO D'ESERCIZIO

€ 1.149	€ 605	€ 1.754	-290%
---------	-------	---------	-------

**NOTA INTEGRATIVA
AL BILANCIO
AL 31 Dicembre 2011**

INDICE

1. Criteri di formazione e valutazione
2. Contenuto delle poste di bilancio
3. Altre notizie integrative

Il presente bilancio è stato predisposto in conformità agli schemi ed ai principi e criteri per la formulazione del regolamento di contabilità delle FSN e DSA emanati dal CONI e dal regolamento di amministrazione della Federazione Italiana Dama.

Il bilancio d'esercizio al 31.12.2011 è costituito dallo stato patrimoniale, dal conto economico e dalla nota integrativa.

I prospetti di bilancio (stato patrimoniale e conto economico) sono stati redatti in unità di euro; la presente nota integrativa, ove non diversamente indicato, è espressa in migliaia di euro.

Il presente bilancio non è stato assoggettato a revisione contabile.

1. Criteri di formazione e valutazione

CRITERI DI FORMAZIONE

La Federazione Italiana Dama, nel corso dell'esercizio, ha utilizzato un sistema di contabilità economico patrimoniale, nel rispetto dei principi e criteri per la formulazione del regolamento di contabilità delle FSN e DSA emanati dal CONI.

Nella predisposizione del bilancio la Federazione Italiana Dama non ha fatto ricorso a deroghe nell'applicazione dei principi e criteri di cui sopra.

Nella redazione del bilancio, inoltre, non sono state effettuate compensazioni tra partite.

CRITERI DI VALUTAZIONE

Immobilizzazioni immateriali

Non sono presenti immobilizzazioni immateriali

Immobilizzazioni materiali

Gli ammortamenti sono stati calcolati in misura costante applicando le apposite tabelle ministeriali (tabella XX - DM 31.12.88). Si è applicata l'aliquota del 25% tenuto conto dell'alto indice di obsolescenza delle immobilizzazioni possedute, per i beni posseduti al 2008, i nuovi acquisti 2011 sono stati ammortizzati al 25%. L'iscrizione dei valori dei beni è stata eseguita al valore nominale

Immobilizzazioni finanziarie

Non sono presenti immobilizzazioni finanziarie.

Crediti e debiti

I crediti sono iscritti al valore nominale essendo di certa esigibilità.

I debiti sono esposti al loro valore nominale.

La Federazione Italiana Dama non ha Comitati dotati di autonomia tecnico – contabile, pertanto i crediti ed i debiti non comprendono anche i saldi dei Comitati Territoriali.

Disponibilità liquide

Le disponibilità liquide sono esposte al valore nominale e non comprendono anche i saldi dei Comitati Territoriali in quanto non dotati di autonomia tecnico – contabile.

Ratei e risconti

Sono presenti ratei attivi relativi alle competenze del conto corrente incassati nei primi giorni del 2012 e risconti attivi relativi alle quote di costo dell'abbonamento annuale al periodico "L'eco della Stampa", pagato per l'intero periodo di abbonamento 2012, nel mese di dicembre 2011.

Fondi per rischi ed oneri

La voce accoglie gli stanziamenti ritenuti congrui per fronteggiare oneri e rischi di natura determinata, riferiti a passività certe o probabili, per le quali non è noto l'importo o la data di sopravvenienza.

Costi e ricavi

Sono esposti in bilancio secondo il principio della competenza economico – temporale e della prudenza, con rilevazione delle scritture di assestamento.

Imposte

Non sono presenti imposte sui redditi, in quanto la Federazione non ha prodotto redditi fiscalmente rilevanti.

2. Contenuto delle poste di bilancio

ANALISI DELLE VOCI DELLO STATO PATRIMONIALE

ATTIVO

IMMOBILIZZAZIONI

Immobilizzazioni immateriali

Non sono presenti immobilizzazioni immateriali

Immobilizzazioni materiali

Ammontano al 31/12/2011 ed al 31/12/2010, rispettivamente a €. 1.688 e € 412; nel seguente prospetto è evidenziata la movimentazione delle voci nel corso dell'esercizio:

Costo storico						
(€)	Saldo al 31/12/2010 (a)	Incrementi da acquisti (b)	Svalutazioni (c)	Decrementi (d)	Riclassifiche (e)	Saldo al 31/12/2011 (a+b-c-d+/-e)
Attrezzature sportive	19167	2250	0	0	0	21417
Attrezzature scientifiche	14507	0	0	0	0	14507
Mobili e arredi	975	0	0	0	0	975
Macchine d'ufficio	3365	0	0	0	0	3365
Totale	38014	2250	0	0	0	40264

Ammortamenti Accumulati					
(€)	Saldo al 31/12/2010 (g)	Ammortamenti dell'esercizio (h)	Incrementi (d)	Saldo al 31/12/2011 (a+b-c)	Immobilizzazioni materiali nette al 31/12/2011
Attrezzature sportive	19167	563	0	19729	1688
Attrezzature scientifiche	14238	270	0	14507	0
Mobili e arredi	833	142	0	975	0
Macchine d'ufficio	3365	0	0	3365	0
Totale	37603	975	0	38577	1688

Circa la natura degli scostamenti i valori sono riferiti a:

- agli ammortamenti ordinari, facendo rilevare che le attrezzature sportive si sono incrementate di €. 2.250 per l'acquisto di 5 nuovi note book ed altrettante stampanti e sono state ammortizzate al 25%. I restanti beni con questo esercizio hanno completato interamente l'ammortamento.

Immobilizzazioni finanziarie

Non sono presenti immobilizzazioni finanziarie

ATTIVO CIRCOLANTE*Rimanenze di materiale*

Giacenze o Rimanenze finali di materiale sportivo

L'inventario è stato determinato analiticamente ed evidenzia i seguenti valori:

Acquisto materiale sportivo da rivendere	6.034
Rimanenze iniziali	<u>31.892</u>
Merci a disposizione 2011	37.926
Merci cedute 2011 (cessioni onerose e gratuite promozionali)	<u>12.517</u>
Rimanenze finali 2011	25.409

Il valore è esposto al valore nominale.

Si precisa che il valore del ceduto è superiore rispetto alla voce esposto tra i ricavi per €. 11.390, poiché la federazione cede materiale damistico gratuitamente a titolo promozionale.

Crediti

Si presenta il seguente prospetto di dettaglio:

DESCRIZIONE	31/12/2011	31/12/2010	DIFFERENZE
Crediti verso clienti	453	453	0
Crediti verso Coni	19762	472	19290
Crediti verso erario	33	0	33
Totale	20248	925	19323

Clients:

Ditta Marti Pavimenti n. 2/09	€. 200,00
Comune di Avola n. 1/09	€. 131.10
IPSIA G. Galilei n. 1/10	€. <u>122,00</u>
Totale	€. 453,00

Rispetto allo scorso esercizio non sono intervenute variazioni.

Crediti verso Coni:

Trattasi di una integrazione di contributi coni riferiti all'attività ordinaria, deliberati dalla Giunta Coni delibera n. 462 del 20.12.2011, incassati a marzo 2012 per il 50% e da incassare entro giugno 2012.

Crediti verso erario:

Trattasi delle ritenute Ires a titolo di acconto trattenute sugli interessi attivi maturati nel conto corrente postale per l'anno 2011.

Disponibilità liquide

DESCRIZIONE	31/12/2011	31/12/2010	DIFFERENZE
Disponibilità liquide centrali			
c/c postale	68505	81576	-13071
Contanti	1009	726	283
Totale	69514	82302	-12788

PASSIVO**Patrimonio netto**

Al 31.12.2011 la federazione Italiana Dama evidenzia un saldo del patrimonio netto pari a €. 20.233. Il riepilogo delle movimentazioni del patrimonio netto nel corso dell'esercizio è riportato nel seguente prospetto:

PATRIMONIO NETTO					
(valori espressi in €)	Fondo di dotazione	Riserve	Utili (perdite) portate a nuovo	Utili (perdite) dell'esercizio	Totale
Saldo al 31/12/2010	13116		6573	-605	19084
Destinazione del risultato al 31/12/2011					
Destinazione a fondo di dotazione					
Destinazione a riserve					
Altre destinazioni					
Altre variazioni					
Utilizzo delle riserve per copertura perdite					
Utilizzo del fondo di dotazione per copertura perdita			605		
Storno fra riserve e fondo di dotazione					
Assegnazione di contributi in conto capitale					
Aggiornamento dei saldi patrimoniali					
Altre variazioni					
Risultati dell'esercizio 2011	13116		5968	1149	20233

Si propone l'accantonamento a riserve del risultato economico positivo

Fondo rischi ed oneri

Il saldo dei fondi al 31.12.2011 e al 31.12.2010 sono pari a:

DESCRIZIONE	31/12/2011	31/12/2010	DIFFERENZE
Fondo per rischi e oneri	27000	22000	5000

Il Fondo rischi e oneri, è costituito per fronteggiare i costi relativi all'assemblea generale quadriennale al fine di non appesantire il bilancio quando questa verrà celebrata. In questo esercizio è stato accantonata una quota di €. 5.000.

Trattamento di fine rapporto

Nel rispetto delle disposizioni di legge è stata accantonata la quota di competenza del 2011 ammontante a €. 1.110,00, assestando il fondo a €. 5.523,00.

Debiti

La situazione debitoria della federazione Italiana Dama è così articolata:

DESCRIZIONE	31/12/2011	21/12/2010	DIFFERENZE
debiti verso banche			0
debiti verso altri finanziatori			0
acconti per anticipazioni	32055	38292	-6237
debiti verso fornitori			0
debiti verso società partecipate			0
debiti verso erario	2310	1072	1238
debiti previdenziali	1915	337	1578
debiti verso altri			0
Coni			0
altre federazioni			0
altri	29595	30452	-857
Totale	65875	70152	-4277

- gli acconti per anticipazioni sono riferiti: ad affiliazioni e tesseramenti incassati anticipatamente per €. 3.255 e verranno girati per competenza economica nell'esercizio 2012 e all'incasso della prima rata di contributo Coni 2012 per €. 28.800 avvenuto il 20/12/2011.
- i debiti verso erario sono riferiti alle ritenute irpef pari a €. 2.265 trattenute e versate nel mese di gennaio 2012 relative ai compensi dei revisori ed alle competenze del consulente del lavoro e al debito iva pari a €. 45, da versare in sede di dichiarazione dei redditi.
- i debiti previdenziali sono riferiti al contributo previdenziale "gestione separata" dei revisori Cozzoli e Perani per €. 627 e per la collaboratrice di segreteria per €. 438 e contributi inps della dipendente di segreteria per €. 773 e la quota inail per €. 77 versate nei primi mesi del 2012.
- circa gli altri debiti, trattasi di rimborsi spese di componenti gli organi federali: consiglieri federali, componenti commissioni federali e collaboratori federali ed infine i contributi ai responsabili territoriali 2011 (compreso il contributo incassato dalla fid e di competenza del Comitato Regione Lombardia), i contributi per le 10 migliori gare e 10 migliori sodalizi che vengono liquidati in base all'attività annuale svolta, analizzati nel commento al conto economico.

Conti d'ordine

Non sono presenti valori di conti d'ordine

ANALISI DELLE VOCI DI CONTO ECONOMICO

Valore della produzione

Il totale del valore della produzione ammonta complessivamente a €. 295.956 ed è così articolato:

DESCRIZIONE	31/12/2011	31/12/2010	DIFFERENZE
Attività centrale			
Contributi Coni	214980	198463	16517
Contributi EE.LL.	0	2499	-2499
Quote degli associati	60483	55704	4779
Ricavi da manifestazioni internazionali			0
Ricavi da manifestazioni nazionali			0
Ricavi da pubblicità e sponsorizzazioni			0
Altri ricavi della gestione ordinaria	19266	22206	-2940
Totale	294729	278872	15857
Attività struttura territoriale			
Valore della produzione strutt. Terr.	1227	0	1227
Totale	1227	0	1227
Totale generale	295956	278872	17084

Circa gli scostamenti più significativi:

- I contributi Coni, sono costituiti da due voci contributive e cioè dal contributo per il funzionamento e l'attività sportiva (o contributo ordinario) pari a €. 180.650 (+ 30.003 rispetto al 2010) e dal contributo per la preparazione olimpica e alto livello pari a €. 34.330 (-3.245 rispetto al 2010); per un complessivo incrementati dell' 8% rispetto allo scorso esercizio.
- Le quote degli associati, complessivamente si sono incrementate del 9%. Di particolare rilievo l'incremento dei sodalizi che va da 86 ai 97, in gran parte costituiti nella regione Sicilia e l'aumento delle sezioni damistiche che raggiunge il numero complessive di 30 affiliazioni.
- Altri ricavi della gestione ordinaria, composte da: cessione del materiale damistico (valori 2011 €. 11.390, valori 2010 €. 5.833) rileva un notevole incremento dovuto principalmente alla conversione dei contributi erogati dalla fid in cessione del materiale damistico a particolari condizioni; Recuperi e rimborsi da terzi (valori 2011 €. 7.876, valori 2010 €. 16.374) si sono ridotte le quote di partecipazione alle varie manifestazioni da parte di accompagnatori, in quanto, questi ultimi provvedevano autonomamente e direttamente alle quote di partecipazione agli eventi. Globalmente questo titolo si è ridotto di €. 2.940
- Il valore della produzione della struttura territoriale rileva un entrata di competenza 2011 della regione Lombardia, come illustrato nella parte relativa ai debiti e che sarà girato al competente Comitato.

Costo della produzione**Costi per l'attività sportiva**

Il totale dei costi dell'attività sportiva ammonta complessivamente a €. 2.065.98 ed è così articolato:

DESCRIZIONE	31/12/2011	31/12/2010	DIFFERENZE
Attività centrale			
Preparazione alto livello	28976	27866	1110
Organizzazione manif. Sport inter.li	24791	15826	8965
Organizzazione manif. Sport nazionali	28675	21342	7333
Partecipazione ad organismi inter.li	532	796	-264
Formazione ricerca e documentazione	12084	14269	-2185
Promozione sportiva	68752	65395	3357
Contributi per l'attività sportiva	18555	11460	7095
Gestioni impianti sportivi			0
Altri costi per l'attività sportiva			0
Ammortamenti attività sportiva	975	4792	-3817
Acc.to per rischi e oneri att. Sportiva	5000	2000	3000
Δ Rimanenze di materiale	6483	5093	1390
Totale	194822	168839	25983
Attività sportiva struttura territoriale			
Costi attività sportiva strutt. Terr.	11776	17438	-5662
Totale	11776	17438	-5662
Totale Generale	206598	186277	20321

L'incremento dei costi (+€ 25.983) è da riscontrare nelle voci relative alle attività internazionali e di alto livello e nei costi relativi alle manifestazioni sportive nazionali (in gran parte determinate dall'aumento dei costi dell'oro relativo ai premi ai campionati, ed ai costi generali di vitto, alloggio e trasporto)

- Preparazione alto livello:

In questa sezione sono state inserite le spese relative a:

- a) Match per il Titolo mondiale di dama inglese (Cleveland, USA)
- d) Campionato Europeo Veterani (Riga, Lettonia)
- c1) Campionati Europei Giovanili (Tallin, Estonia)
- c2) Ritiro Pre-Campionato Europeo Giovanile di dama internazionale svolto a Bergamo (BG), due giorni prima della partenza per i Campionati europei Giovanili
- d) Campionati Europei Studenti e Under 25 (Vilnius, Lituania)
- e) Campionati Mondiali Juniores maschili e femminili (Minsk Mazowiecki, Polonia)

la voce incrementata complessivamente di € 1.110 è stata in realtà molto più corposa in conseguenza della rimodulazione della fattispecie di attività internazionale e di alto livello, debitamente classificata in parte sotto altre forme (organizzazione manifestazioni sportive internazionali) ma collegata alla preparazione ed all'Alto livello che nel 2011 ha visto un notevole surplus.

Nella sottovoce Allenamenti e stage sono inserite le spese relative alle manifestazioni di preparazione alto livello della nazionale azzurra svolte a Piombino ammontanti a €. 2.601. La voce è diminuita rispetto al precedente esercizio (€. 4.376 nel 2010) in quanto dopo due anni di Stage con il campione del Mondo Harm Wiersma (2009 e 2010) per la stagione 2011 è stata prevista una forma di allenamento sul campo attraverso il Trofeo delle Nazioni, inserita in manifestazioni internazionali.

- Organizzazioni manifestazione sportive internazionali

In questa sezione (incrementata di € 8.964, pari al 57% in più rispetto al 2010) sono presenti

- a) spese viaggi direttamente pagate dalla Fid ai Direttori di gara e arbitri dei vari campionati internazionali
- b) spese per premi di classifica dei vari campionati internazionali
- c) diarie direttamente pagate dalla Fid a ai Direttori di gara e arbitri dei vari campionati internazionali
- d) contributi Fid organizzativi dei vari campionati gestiti e rendicontati direttamente dai comitati organizzatori dei vari campionati.

In particolare in questa voce rientrano anche i costi relativi al

- Campionato a squadre trofeo nazioni a tempo standard e blitz (Mori)
- Campionato del Mondo Giovanile di dama inglese Gayp (Sanremo)
- Challenge Mondiale di dama inglese Gayp (Sanremo)

che sostanzialmente hanno riversato parte dei costi solitamente inseriti nella voce allenamenti e stage ovvero nella voce preparazione ed Alto livello (come sarebbe stato ad esempio in caso di partecipazione all'estero invece di organizzazione in Italia dei Campionati(Challenge)

Da rilevare che le spese internazionali (alto livello e internazionali) complessivamente si sono incrementate del 23%

- Organizzazioni manifestazione sportive nazionali

Anche per questa sezione valgono i medesimi criteri di ripartizione delle spese adottati per le manifestazioni internazionali.

Da rilevare che le spese si sono incrementate del 34%.

- Partecipazione ad organismi internazionali:

Relativamente a tale voce, la Federazione è affiliata alla Federazione Mondiale ed iscritta alla federazione americana.

- Formazione ricerca e documentazione

Si è provveduto a proseguire nel percorso di organizzazione dei seguenti incontri di formazione:

- a) Arbitri: con particolare attenzione ai nuovi e giovani quadri federali è stato necessario continuare a svolgere una serie di incontri nazionali (Frascati, Pordenone e Cattolica) per rendere familiare le nuove procedure.
- b) Giochi studenteschi: si sono organizzati una serie di corsi di formazione per insegnanti di dama nelle scuole, nonché incontri con i nostri referenti didattici

- che svolgono attività di supporto agli insegnanti all'interno delle scuole (Cattolica, L'Aquila, Roma, Vicenza, Palazzolo sull'Oglio, Catanzaro).
- c) Dirigenti e organizzatori, si sono svolti una serie di incontri per dirigenti in cui si è curato l'aspetto amministrativo tenuto conto delle innovazioni normative relativamente alle A.S.D. (Roma, Frascati).
 - d) Si è concluso l'iter per la predisposizione del libro del Gran Maestro Gasparetti che sarà disponibile entro il primo semestre 2012.

La spesa complessiva di €. 13.084 trova giustificazione nell'intento politico di sviluppare nuove forze federali quali dirigenti e arbitri.

- Promozione sportiva

Al fine della promozione sportiva, in particolare in questa sezione sono accolte le spese organizzative dei GSG 2011, suddivisi tra trasferte e soggiorni €. 4.348 relativi ai contributi per le fasi regionali + spese alberghi € 28.293 + premi per €. 213 e gadget (spille) per €. 896, per un totale €. 33.750; L'acquisto del materiale damistico utile alla promozione (damiere, pedine orologi digitali) per €. 6.034; stampa e spedizione dama sport rispettivamente pari a €. 14.640 e €. 4.500 ed infine la stampa del libro la bussola della strategia per €. 2.559 (tra stampa 1809 e redazione 750) per un totale sezione di €. 67.752.

- Contributi per l'attività sportiva

Al fine della promozione sportiva, si è contribuito a premiare alcuni progetti di incentivazione della dama, presentati da responsabili territoriali. La nuova classifica agonistica che varia in base alle performance degli atleti ottenute nelle varie manifestazioni è stata adeguata ed ai vincitori sono stati attribuiti premi e riconoscimenti.

Inoltre in questa sezione sono accolti i rimborsi spesa a copertura delle spese di registrazione degli statuti coinvolti nell'adeguamento alle nuove norme in materia di iscrizione al registro nazionale Coni, da rilevare, anche grazie all'opera della segreteria, che al 31.12.2011 i sodalizi che hanno il codice fiscale sono 92 e iscritti al registro coni 90. Infine, in questo capitolo sono inclusi i premi di classifica della Coppa Italia Fid di dama italiana, i contributi per le "10 migliori gare" pari a €. 8967 e i contributi ai migliori sodalizi per €. 2.493.

- Ammortamenti

Le quote di ammortamento delle attrezzature sportive (notebooks arbitrali), rilevano l'applicazione dell'aliquota del 25% tenuto conto che tali beni sono tra i più alti in grado obsolescenza.

L'analisi degli ammortamenti è ben analizzata nella parte relativa alle immobilizzazioni.

- Accantonamenti per rischi ed oneri

Gli accantonamenti assestati al 2011 ammontano a €. 5.000. Tali accantonamenti saranno utili per fronteggiare le attività sportive impegnative (anno olimpico) e le spese assembleari, istituzionali nonché eventuali rischi conseguenti ai preannunciati tagli del 20% in correlazione alle norme sul contenimento delle spese degli Enti finanziati direttamente o indirettamente dallo Stato.

- Rimanenze di materiale

Si rinvia alle osservazioni fornite nello Stato patrimoniale attivo.

- Attività sportiva struttura territoriale

I valori evidenziano i contributi federali annuali che i responsabili territoriali utilizzano per svolgere l'attività sportiva istituzionale territoriale quali campionati regionali e provinciali. In questo esercizio si registra una diminuzione di circa 5.600 euro pari al 32% riconducibili a contributi erogati nel capitolo contributi attività sportiva aumentati di circa 7.000 pari al 62%, come nel dettaglio della voce. Si tratta quindi non di una diminuzione (in quanto i contributi sono complessivamente aumentati, nonostante le ristrettezze) ma di una ricollocazione in altro capitolo di bilancio.

Circa le variazioni intervenute tra i due esercizi messi a confronto, da evidenziare l'indirizzo federale verso la promozione sportiva e la formazione. Particolare attenzione è stata rivolta ai contributi per l'attività sportiva, sia centralmente che territorialmente. Deciso il notevole decremento delle spese per l'organizzazione di manifestazioni internazionali. Nel globale delle spese per attività sportiva si rileva un aumento di circa 20.000 euro.

Costi per il funzionamento

Il totale dei costi per il funzionamento ammonta complessivamente a €. 97.651 (diminuito di 3.306 € rispetto al precedente esercizio) ed è così articolato:

DESCRIZIONE	31/12/2011	31/12/2010	DIFFERENZE
Funzionamento e costi generali attività centrale			
Costi per il personale e collaboratori	40048	34714	5334
Organi e commissioni federali	43497	49674	-6177
Costi per la comunicazione	1895	1670	225
Costi generali	12211	13364	-1153
Ammortamenti per funzionamento	0	1535	-1535
Accantonamenti per rischi funz.mento	0	0	0
Δ Rimanenze di mat.le per funz.mento	0	0	0
Totale	97651	100957	-3306
Funzionamento e costi generali struttura territoriale			
Costi struttura territoriale	0	0	0
Totale	0	0	0
Totale generale	97651	100957	-3306

Tali costi evidenziano le spese per il funzionamento istituzionale federale, e sono nell'insieme diminuite (sia rispetto al 2010 che rispetto al 2009, primo anno del quadriennio amministrativo) nonostante il consolidamento delle strutture federali. Analizzando questa voce anche alla luce della successiva voce relativa ai proventi ed oneri straordinari (relativa ai maturati crediti inps relativi alla maternità della dipendente pari a €. 3.809), si osserva un sostanziale aumento di costi di appena 1.525 €, a fronte di un evidente potenziamento dei collaboratori di segreteria.

Nel dettaglio :

- personale e collaboratori

In questa sezione sono indicati

- le voci relative ai costi della dipendente per un totale di €. 18.889 (retribuzione ordinaria, contributi prev.li, inail e tfr)

- la voce relativa ai seguenti collaboratori:

GHEZZANI DAMASPORT	€.	270,00
LO RUSSO DAMASPORT	€.	1.200,00
BADIALI DAMASPORT	€.	660,00
FALEO DAMASPORT	€.	120,00
JANKUNAS DAMASPORT	€.	180,00
PAPA MAURIZIO SEGRETERIA	€.	3.908,00
MARIA ROSARIO MOSCATO SEGRETERIA	€.	8.653,00
GIULIA GIANNESI SEGRETERIA	€.	<u>595,00</u>
TOTALE COLLABORATORI	€.	15.586,00

- la voce relativa ai rimborsi e spese del Segretario generale per €. 4.408

- la voce relativa a spese per riunioni e incontri svolti nel corso del 2011 che il Vice Presidente Bordini e il Consigliere Secchi finalizzati alla formazione del personale della segreteria, pari a €. 1.166. Personale che ha garantito la funzionalità della segreteria nel periodo di assenza per maternità della dipendente Chiara Bigi, l'integrazione lavorativa conseguente alla richiesta della part-time di quest'ultima nonché lo svolgimento di ulteriori attività progettuali di supporto alle società affiliate ed agli operatori federali.

- Organi e commissioni federali

- In questa sezione sono state inserite le spese per trasferte e soggiorno per le riunioni del Consiglio Federale e rappresentanza consiglio nelle manifestazioni istituzionali, pari a €. 17.453;

- i rimborsi spesa dei componenti il consiglio federale ed in particolare:

Tondo	€.	1.000,00
Bordini	€.	1.200,00
Carbonara	€.	700,00
Secchi	€.	1.300,00
Candoni	€.	1.150,00
Zavettieri	€.	120,00
Travascio	€.	120,00
Ciampi	€.	120,00
Pietrosanti	€.	120,00
Spoladore	€.	<u>120,00</u>
Totale	€.	5.950,00

- i compensi e rimborso spese relativi al Collegio dei Revisori pari a €. 16.334;

- i rimborsi dei componenti le varie commissioni federali ed in particolare:

Borghetti CTF (gennaio 2011)	€.	450,00
Ciampi Designatore CTA	€.	400,00
Massignani CTA	€.	110,00
Marcon CG	€.	120,00

Sapienza Calendario Fid	€.	180,00
Atzeni CTP	€.	120,00
Capece Ufficio stampa	€.	1.000,00
Spoladore Web master	€.	600,00
Spoladore CTF ELO	€.	480,00
Ciampi CTF coordinamento	€.	120,00
Bertè Direttore Nazionale Fid	€.	<u>180,00</u>
Totale	€.	3.760,00

Dal febbraio 2011 a seguito della legge 122/2010 e della direttiva di recepimento trasmessa dal CONI, sono stati sospesi i pagamenti relativi a compensi e indennità di funzione in genere (ai componenti della Presidenza, Consiglio Federale, del Collegio dei Revisori e delle Commissioni di vario tipo) interrompendo ogni forma di rimborso forfettario e circoscrivendo il rimborso delle altre spese generali solamente alle funzionalità previste e svolte dagli organi federali (spese telefoniche, elettriche, cancelleria in genere, postali, ecc.).

Con Circolare n. 33 del Ministero dell'Economia e delle Finanze del 28.12.2011 (pag. 6 e 7), recepita dal CONI con lettera prot. 134 del 28.02.2012, si chiarisce che i compensi relativi al Collegio dei revisori dei Conti non rientra in tale ordinamento, disponendo la reintroduzione dei compensi relativi a questi ultimi.

- Costi per la comunicazione

In questa voce, sono inseriti le spese per l'abbonamento annuale all' Eco della stampa per €. 1.670 e l'acquisto dell'annuario USSI per €. 125.

- Costi generali

Complessivamente i costi generali sono stabili, grazie al monitoraggio delle spese complessive di segreteria ed all'opzione dell'invio telematica delle molte circolari ai dirigenti in genere.

Proventi / oneri finanziari

I proventi ed oneri finanziari sono così composti:

DESCRIZIONE	31/12/2011	31/12/2010	DIFFERENZE
Interessi attivi	121	117	4
commissioni postali	-468	-504	36
interessi passivi su mutui			0
Totale	-347	-387	40

Le voci rappresentano le competenze del conto corrente postale di cui è titolare la federazione. Le variazioni non sono significative.

Proventi / oneri straordinari

I proventi ed oneri straordinari sono così composti:

DESCRIZIONE	31/12/2011	31/12/2010	DIFFERENZE
Plusvalenze	0	0	0
Minusvalenze	0	0	0
sopravvenienze attive	9790	8303	1487
sopravvenienze passive	0	158	158
Insussistenze attive			0
Insussistenze passive			0
Saldo	9790	8145	1645

Le sopravvenienze attive sono determinate dall'incasso del contributo del 5 per mille relativo all'anno 2010 per €. 5.982 diminuito rispetto all'anno precedente di €. 678 e dai crediti inps relativi alla maternità della dipendente pari a €. 3.809 che hanno permesso una riduzione del costo della dipendente.

Imposte e tasse

La federazione non ha prodotto redditi fiscalmente rilevanti e pertanto non sono state liquidate imposte.

3. Altre notizie integrative

Dal prospetto finanziario appresso indicato si evince in particolare

SITUAZIONE CONSUNTIVA DI TESORERIA 2011		Situazione consuntiva anno 2011
Descrizione entrate / uscite		Valori €
A)	SALDO INIZIALE DI TESORERIA AL 1/1/2011	€ 82.302
	FLUSSI DI TESORERIA DA GESTIONE ESERCIZI PRECEDENTI:	
	+ incassi di crediti da esercizi precedenti	117
	- pagamenti di debiti da esercizi precedenti	31.860
B)	Saldo flussi di tesoreria da esercizi precedenti	-€ 31.743
	FLUSSI DI TESORERIA DA GESTIONE ES. CORRENTE:	
	Incassi da gestione economica	
	da contributi dal CONI	157.556
	da contributi dallo stato, regioni ed enti	1.227
	da quote dagli associati	60.365
	da ricavi da manifestazioni internazionali	...
	da ricavi da manifestazioni nazionali	...
	da ricavi da pubblicità e sponsorizzazione	...
	da altri ricavi della gestione ordinaria	19.266
	Totale incassi da gestione economica	€ 238.414
	Entrate da dismissioni	
	di immobilizzazioni materiali	...
	di immobilizzazioni immateriali	...
	di immobilizzazioni finanziarie	...
	Totale incassi da dismissione	€ -
	Entrate da gestione finanziaria	
	da anticipi contributi con esercizio successivo	28.800
	da anticipi affiliazioni	3.255
	da entrate straordinarie (5% onlus)	5.982
	Totale entrate da gestione finanziaria	€ 38.037
C1)	Totale flussi in entrata esercizio 2011	€ 276.451
	Uscite da gestione economica	
	per attività sportiva centrale	168.751
	per attività sportiva periferica	2.174
	per funzionamento centrale	84.321
	per funzionamento periferico	...
	Totale pagamenti da gestione economica	€ 255.246
	Uscite da investimenti	
	per immobilizzazioni materiali	2.250
	per immobilizzazioni immateriali	...
	per immobilizzazioni finanziarie	...
	Totale pagamenti da investimenti	€ 2.250
	Uscite da gestione finanziaria	
	per rimborso mutui	...
	per rimborso prestiti	...
	Totale uscite da gestione finanziaria	€ -
C2)	Totale flussi in uscita esercizio 2011	€ 257.496
D)= C1-C2	SALDO FLUSSI DA GESTIONE ESERCIZIO CORRENTE	€ 18.955
E)= A+B+D	SALDO FINALE DI TESORERIA AL 31/12/2011	€ 69.514

Saldo di tesoreria

Tale situazione si è verificata per tre fondamentali ragioni:

- 1) l'attività sportiva della federazione è concentrata nell'ultimo periodo dell'anno;
- 2) l'ultima trancia di contributo conì è stato erogato nel mese di dicembre 2011 così come la 1 rata relativa al 2012.

- 3) le condizioni particolari di dilazione di pagamento delle spese, ci hanno permesso di spostare i pagamenti all'esercizio successivo, ciò rileva un discreto importo dei pagamenti di debiti riferiti agli esercizi precedenti, pagati nel 2011.

Flussi di tesoreria da gestione esercizi precedenti

Le motivazioni di tali valori sono consequenziali delle ragioni su esposte.

Flussi di tesoreria da gestione esercizio corrente

Il saldo attivo di €. 18.955 più i crediti con 2011 da incassare nel 2012, pari a €. 19.762 garantisce tranquillità finanziaria sui debiti di competenza 2011 da pagare nell'esercizio futuro pari a €. 33.820.

Circa le gestioni che hanno maggiormente contribuito alla generazione / assorbimento di risorse finanziarie all'interno della Federazione Italiana Dama:

- entrate

si evidenzia come sul un totale incassi 2011 di €. 276.461, le entrate con sono pari al 67,41%, le entrate da EE.LL. sono pari al 0,4%, il 5 per mille è pari al 2,16% e le entrate federali sono pari al 30,03%

- uscite

su un totale uscite pari a €. 257.496, per attività sportiva sono pari al 66,38%, per funzionamento sono pari al 32,75%.

Dall'analisi dello stato patrimoniale, in cui si evidenziano debiti a breve (al netto degli acconti relativi ad incassi anticipati 2012) pari a €. 33.820, questi sono abbondantemente coperti dalle disponibilità liquide (al netto degli acconti relativi ad incassi anticipati 2012 per €. 28.800) pari a €. 40.714, più i crediti a breve pari a €. 19762. La differenza attiva di 26.656 più il patrimonio di magazzino di 25.409, compensano gli accantonamenti di bilancio iscritti per un totale di 32.523. Il margine positivo ci permette una sufficiente tranquillità, nonché ritenere di possedere un buon equilibrio finanziario.


Compensi e rimborsi spese agli organi di gestione

DESCRIZIONE	31/12/2011	31/12/2010	DIFFERENZE
Compensi Organi gestionali			0
Rimborsi spese organi collegiali	23403	20237	3166
Compensi commissioni federali			0
Rimborsi spese comm. federali	3760	8314	-4554
Compensi Revisori dei conti	9060	9410	-350
Rimborsi spese revisori dei conti	7274	11713	-4439
Totale	43497	49674	-6177

Si rinvia al commento fornito nella parte dei costi di funzionamento.


Il Consigliere amministrativo

Giuseppe Secchi



Il Presidente Federale

Renzo Tondo



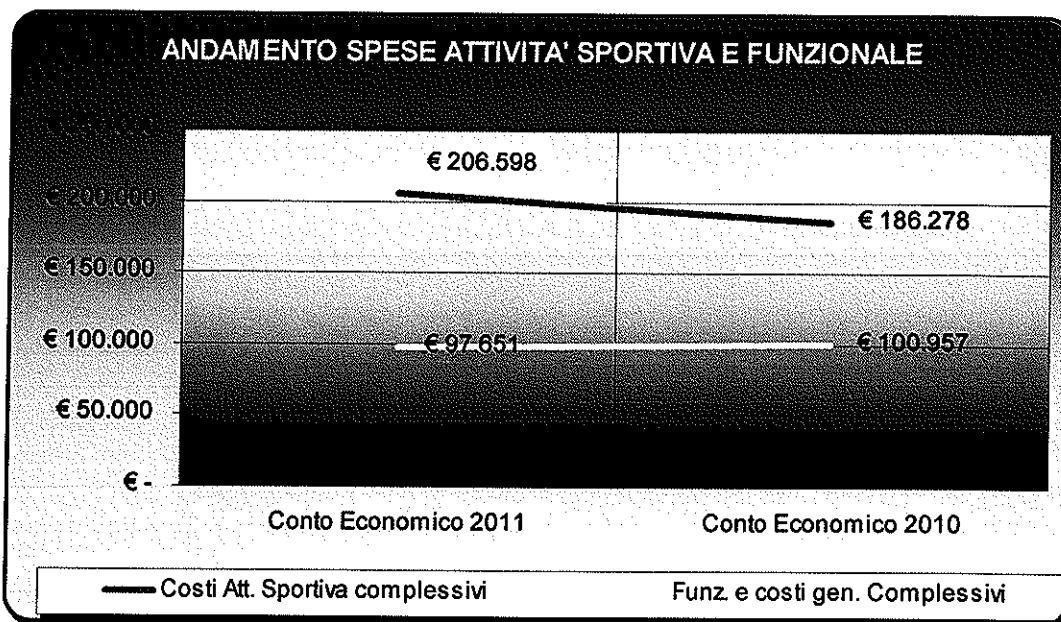
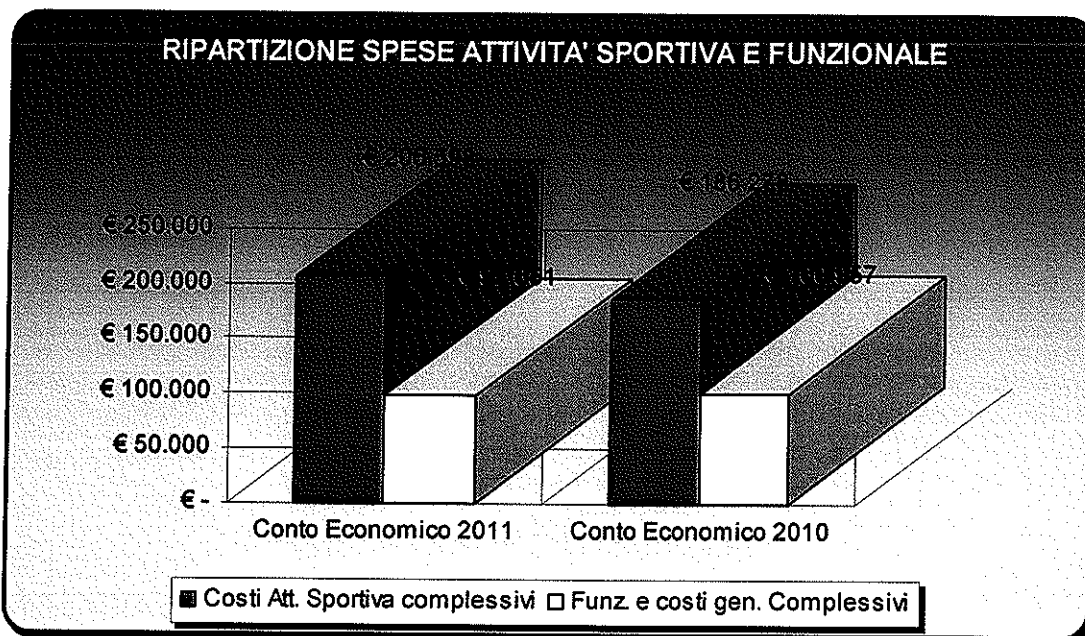
FEDERAZIONE ITALIANA DAMA


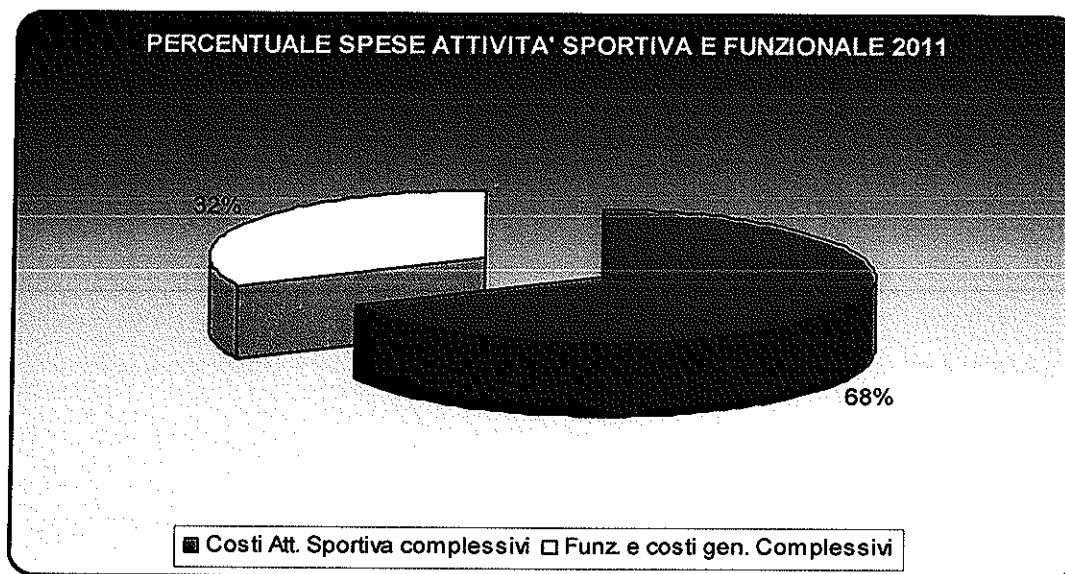
**RELAZIONE DEL PRESIDENTE
AL BILANCIO AL 31/12/2011**



Vengono illustrati

- i criteri di utilizzo delle risorse per la realizzazione dei fini statutari (distribuzione delle risorse in termini assoluti e percentuali tra funzionamento ed oneri generali ed attività sportiva).





Dai dati contabili e dalla rappresentazione grafica si evidenzia una migliore efficienza dei costi delle spese relative all'attività sportiva, grazie all'affidamento pianificato sempre meglio, ai protocolli d'intesa con gli affidatari delle manifestazioni, al rispetto delle delibere di consiglio ed all'attenzione rispetto ai preventivi di spesa, con un continuo monitoraggio della gestione da parte della segreteria generale in sinergia con i revisori dei conti.

Circa gli scostamenti più rilevanti o significativi si evidenziano:

entrate CONI di + €. 16.517, grazie ad un contributo ordinario deliberato dal Coni proprio al finire dell'esercizio che ha permesso di far fronte a spese in virtù dei nuovi parametri contributivi che verosimilmente premiano il lavoro di programmazione e ricerca degli obiettivi sportivi indicati dal CONI, come ad esempio la registrazione nel registro nazionale Coni della nostre associazioni sportive dilettantistiche, la formazione, la ricerca, l'accrescimento del numero degli iscritti agonisti e del sempre crescente numero degli iscritti studenti. In senso contrario, purtroppo, sono stati ridotti i contributi Alto livello per €. 3.245, nell'anno di maggior prestigio per i nostri colori.

Circa le entrate relative alle quote degli associati si sono incrementate di circa 1.000 euro con l'incremento del numero dei sodalizi.

Per quanto attiene ai valori di spesa dell'attività sportiva, complessivamente il valore è sì incrementato del 15% (+ 25.983) stabile, mentre per le singole voci si sono individuati voci maggiormente appropriate rispetto allo scorso esercizio. Da rilevare la cautela imposta nell'accantonamento della quota utile all'organizzazione dell'assemblea, che in questo esercizio, è stata rilevata per €. 5.000. Circa i contributi sportivi e al territorio è evidente la sempre maggior attenzione federale all'incentivo organizzativo e partecipativo, con gli ormai consolidati contributi ai sodalizi organizzatori di manifestazioni noti come contributi alle 10 migliori gare nazionali e i contributi ai migliori 10 sodalizi.

Circa le spese di funzionamento e costi generali, la dirigenza anche quest'anno ha puntato, a consolidare e migliorare la segreteria federale, rafforzando la struttura nel suo complesso e aumentando il livello di servizio e la qualità delle prestazioni verso i tesserati.

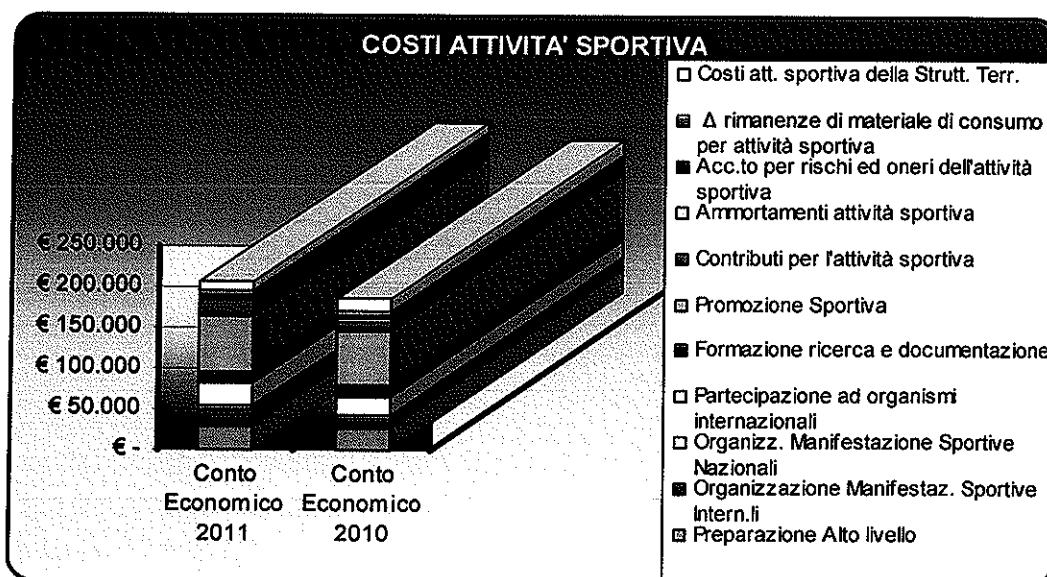
In generale alcune scelte hanno permesso di aumentare la quantità di tornei annuali (calendario gare fittissimo) ma anche la qualità organizzativa (attraverso i contributi per le migliori gare è stato elevato il livello complessivo delle manifestazioni) il che ha permesso alla federazione di assistere ad un consistente aumento generale delle partecipazioni ma anche del numero dei tesserati.

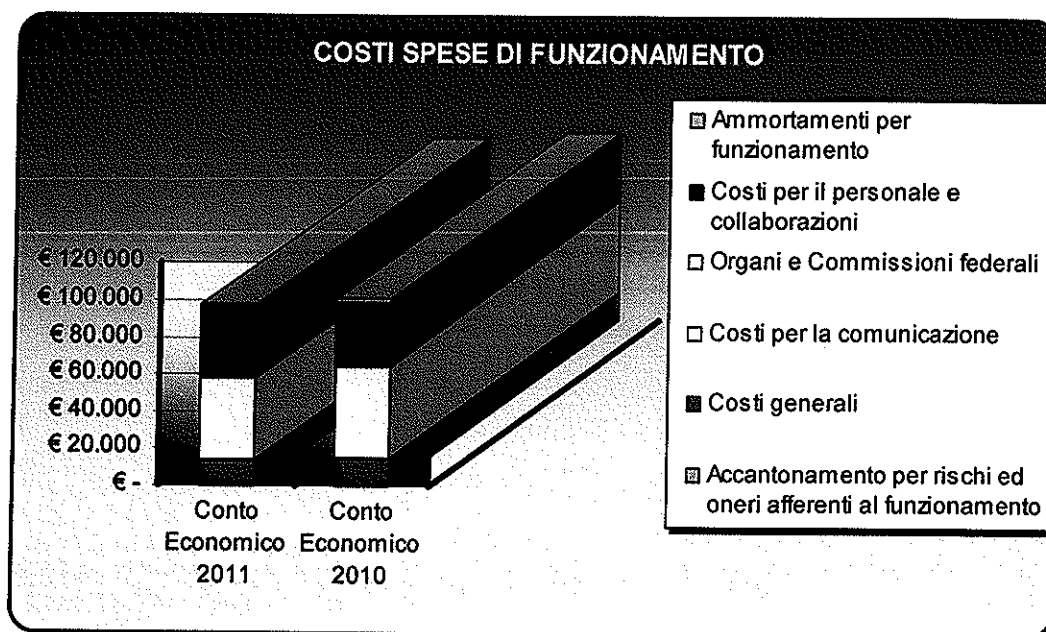
Il Consiglio federale sta ponendo costante attenzione all'avviato programma di formazione pianificata dei quadri federali ed a giovani arbitri, per consolidare e rafforzare ulteriormente la struttura federale ed perseguire la migliore efficacia, efficienza ed economicità gestionale.

Tale formazione è costante anche per i giovani della Nazionale di dama, che nel 2011, hanno potuto partecipare: al corso di formazione d'Alto Livello effettuato sul campo attraverso il Trofeo (amichevole) delle Nazioni, con Olanda, Slovenia e Repubblica Ceca; al corso di formazione e ritiro pre-campionati europei; per giovani. Tale scelta ha permesso di ottenere risultati sportivi di notevole prestigio,

---000---

- raffronto dei valori dei ricavi e dei costi 2010 con i valori del bilancio consuntivo dell'esercizio in corso





---000---

Circa i risultati raggiunti, analiticamente descritti nella scheda conoscitiva e nel documento Fid 2011 allegato alla presente relazione che brevemente sintetizzati sono:

- aumento del numero di tesserati agonisti con un ulteriore aumento rispetto ai livelli record toccati nel 2010 (superate le 2.500 unità) e del numero di Associazioni Sportive affiliate alla Fid, risalite di ben otto unità, nonostante l'aggravio degli adempimenti burocratico-amministrativi previste per legge (codice fiscale e iscrizione al Registro delle Società sportive);
- maggiore prestigio a livello internazionale con la conquista del primo titolo Mondiale (seppur giovanile) con Alessio Scaggiante nella dama inglese, specialità in cui è avvenuta anche la conquista del titolo di Vicecampione Mondiale con il GM° Michele Borghetti (Cleveland, Agosto 2012), la vittoria del Challenger mondiale da parte del M° Sergio Scarpetta (Master) e di Erika Rosso (Donne) ed il diritto a disputare il match finale per il titolo mondiale; sempre a dama inglese è avvenuta la vittoria del M° Walter Celani nell'Open di Korbach (Germania); conquista della prima medaglia d'argento ad un campionato Europeo di dama internazionale con Alessio Scaggiante (Vice campione Europeo cadetti) ed ha visto il M° Luca Lorusso trionfare all'Open di Zadlog (Slovenia);
- aumento del numero dei campionati italiani organizzati e del numero di manifestazioni organizzate nel territorio ed in particolare dei campionati regionali e provinciali di ogni specialità con una stabilizzazione del numero dei partecipanti alle manifestazioni suddette (diminuiti rispetto ai picchi 2009 e 2010 ma del 15% superiori rispetto ai valori consolidati nel quadriennio precedente);
- consolidamento dello sviluppo dell'attività didattica giovanile, degli istruttori coinvolti e della ramificazione nel territorio e della formazione dei quadri istruttori, arbitri e dell'introduzione di stage, campus di formazione tecnica giovanile.
- la conferma della prevenzione del doping

- è stato inoltre conseguita con successo, l'opera di rafforzamento dell'ufficio di segreteria per supportare le società negli adempimenti amministrativi e consolidare i livelli di servizio della Federazione, nonché delle dotazioni in possesso degli operatori federali.

Circa l'utilizzo dei contributi ordinari CONI per attività sportiva e per il funzionamento, essi sono utilizzati ai fini dell'attività sportiva e di funzionamento della struttura centrale.

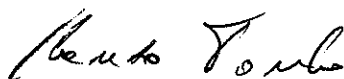
Mentre per l'utilizzo dei contributi del CONI con specifici vincoli di destinazione, si rimanda alle relazioni specifiche dei progetti: GIDA e dell'Alto Livello.

Non sono stati accessi mutui o prestiti pluriennali.

Bacoli, 28.04.2012

Il Presidente della Federazione Italiana Dama

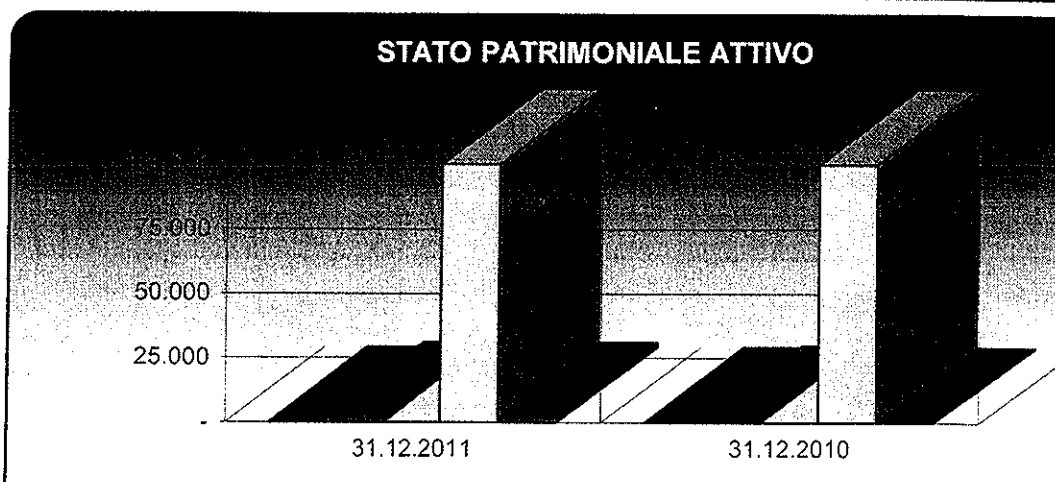
Renzo Tondo



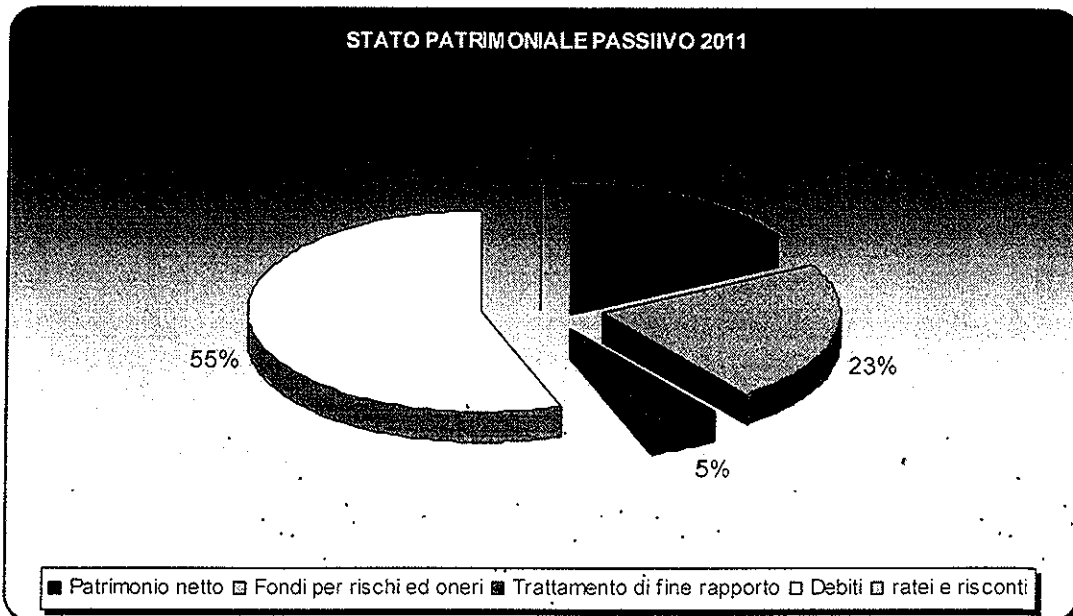
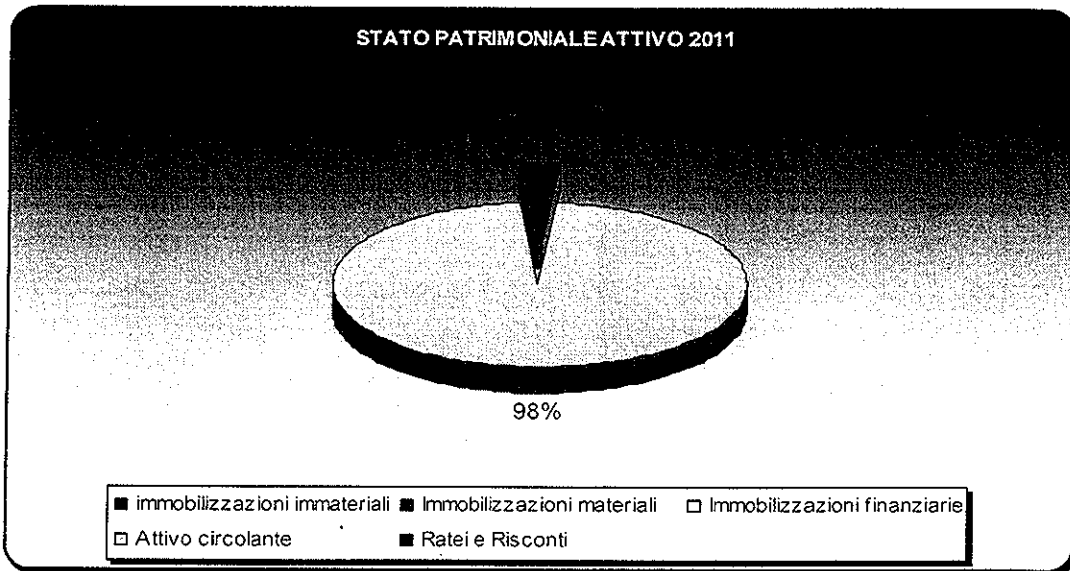
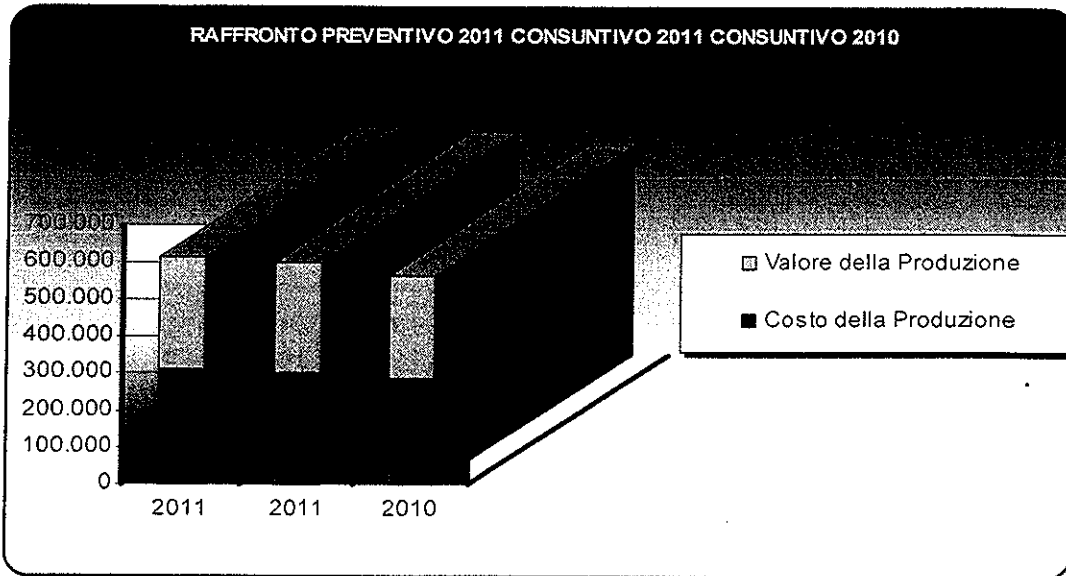
**RELAZIONE DEL COLLEGIO DEI REVISORI DEI CONTI AL
BILANCIO D'ESERCIZIO AL 31 DICEMBRE 2011**

Le risultanze del Bilancio si compendiano nei seguenti valori:

PASSIVO	118.631	115.649	2.982
----------------	----------------	----------------	--------------



descrizione	Prevent.				Conto Economico		Diff. 2011-2010	
	iniziale	Variaz.	Variaz.	Finale				
	2011	in aum	in dimin	2011	2011	2010	valore	%
Attività centrale								
Contributi CONI	188.222	10.241	4695	193.768	214.980	198.463	16.517	8%
Ricavi Propri	111.778	0	420	111.358	79.749	80.409	-660	-1%
Totale attività centrale	300.000	10.241	5.115	305.126	294.729	278.872	15.857	6%
Attività struttura territoriale								
Contributi dallo Stato, regioni, enti locali					1227		1.227	0%
Altri ricavi								
Totale attività territoriale	0	0	0	0	1.227	0	1.227	0%
Valore della Produzione	300.000	10.241	5.115	305.126	295.956	278.872	17.084	6%
Attività sportiva								
Centrale	178.000	2.308		180.308	194.822	168.840	25.982	15%
Struttura territoriale	10.000			10.000	11.776	17.438	-5.662	-32%
Totale attività sportiva	188.000	2.308	0	190.308	206.598	186.278	20.320	11%
Funzionamento								
Centrale	120.000	1.000		121.000	97.651	100.957	-3.306	-3%
Struttura territoriale	0			0	0	0	0	0%
Totale funzionamento	120.000	1.000	0	121.000	97.651	100.957	-3.306	-3%
	308.000	3.308	0	311.308	304.249	287.235	17.014	6%
Risultato operativo	-8.000			-6.182	-8.293	-8.363	70	-1%
Proventi oneri finanziari	200			200	-347	-387	-734	190%
Proventi oneri straordinari	7800		1818	5.982	9.790	8.145	.70	1%
Imposte e tasse	0			0				0%
RISULTATO D'ESERCIZIO	0	0	1.818	0	1.149	-605	544	53%



[Handwritten signature]

Con riguardo ai criteri di valutazione adottati per la predisposizione del bilancio, il Collegio segnala quanto segue:

- i criteri di valutazione, illustrati in nota integrativa, sono conformi a quanto previsto negli Indirizzi e Norme di Contabilità del CONI e nella relativa circolare illustrativa del 24 gennaio 2005;
- i suddetti criteri di valutazione sono stati correttamente applicati dalla Federazione;
- i criteri di valutazione sono i medesimi del bilancio relativo all'esercizio precedente ed è quindi possibile procedere alla comparazione tra i due bilanci.

Dall'analisi delle risultanze di bilancio, emerge che:

- la Federazione ha chiuso l'esercizio con un risultato economico positivo pari a euro 1.149 accantonato a riserva;
- la Federazione ha chiuso l'esercizio in equilibrio finanziario, come evidenziato dalla situazione di tesoreria, dalla quale emerge una disponibilità di cassa di 69514 euro;
- la Federazione ha chiuso l'esercizio in equilibrio patrimoniale come evidenziato dallo stato patrimoniale dal quale risulta un patrimonio netto pari a euro 20.233;
- In termini complessivi il valore della produzione è aumentato rispetto al 2010 del 6% e i costi della produzione è aumentato rispetto al 2010 del 6%;
- i programmi e gli obiettivi fissati nel bilancio di previsione sono stati realizzati dalla Federazione.

3. Giudizio / parere

In conclusione, per quanto di competenza, il Collegio esprime parere favorevole all'approvazione del bilancio economico – patrimoniale al 31 dicembre 2011, con un utile d'esercizio pari a €. 1.149.

Data 26.04.2012

Il Collegio dei Revisori dei Conti

<i>Piras Giancarlo</i>	(Presidente)
<i>Cozzoli Berardino</i>	(Componente)
<i>Izzo Daniele</i>	(Componente)
<i>Perani Pierluigi</i>	(Componente)
<i>Alegiani Fabrizio</i>	(Componente)

Piras Giancarlo

Cozzoli Berardino

Izzo Daniele

Perani Pierluigi

Alegiani Fabrizio

ASSENTI
ASSENTE